



## TOP 2

# Integration von Flüchtlingen durch Arbeit und Wohnen

Sitzung des Ausschusses für Jugend, Familie, Senioren und Soziales am 12.12.2017



# Verteilstatistik nach FlÜAG zum 30.09.2017



Kommune	Soll	Ist	Differenz	Erfüllungsquote
Coesfeld	237	215	- 22	90,59 %
Ahaus	257	138	- 119	53,63 %
Billerbeck	85	69	- 16	80,71 %
Borken	274	197	- 77	71,93 %
Dülmen	307	295	- 12	96,08 %
Lüdinghausen	174	194	+ 20	111,73 %
Münster	704	986	+ 282	116,09 %
Senden	144	132	- 12	91,94 %




# Verteilstatistik Wohnsitzauflage



Stand 29.10.2017


Kommune	Soll	Ist	Differenz	Erfüllungsquote
Coesfeld	347	439	+ 92	126,40 %
Ahaus	374	223	- 151	59,68 %
Billerbeck	171	139	- 32	81,52 %
Borken	386	364	- 22	94,41 %
Dülmen	438	436	- 2	99,47 %
Lüdinghausen	265	269	+ 4	101,40 %
Münster	1.952	2.551	+ 599	130,71 %
Senden	232	238	+ 6	102,55 %



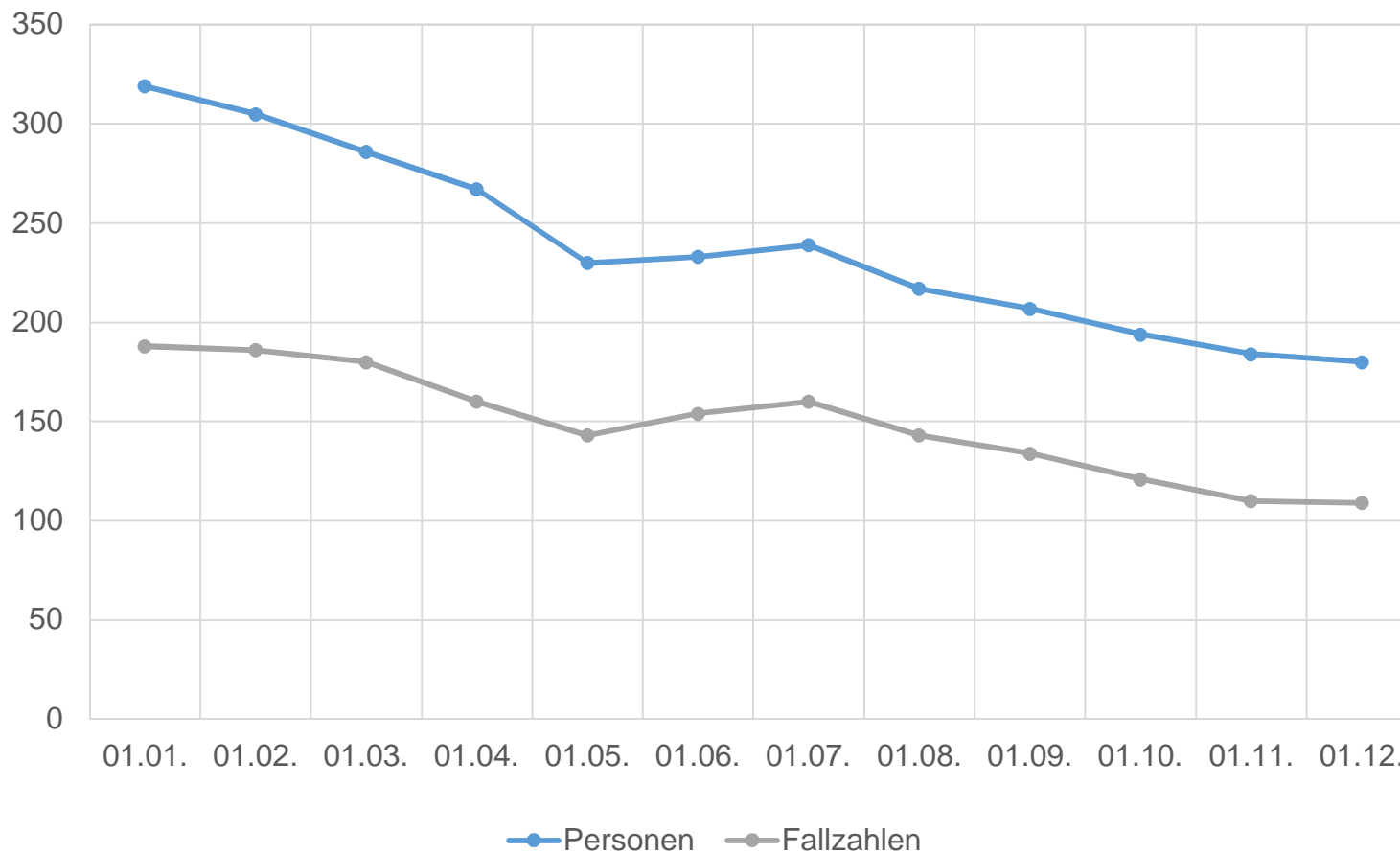
## Leistungsberechtigte nach AsylbLG in Coesfeld



Datum	Personen	Fälle
01.01.2017	319	188
01.02.2017	305	186
01.03.2017	286	180
01.04.2017	267	160
01.05.2017	230	143
01.06.2017	233	154
01.07.2017	239	154
01.08.2017	217	143
01.09.2017	207	134
01.10.2017	194	121
01.11.2017	184	110
01.12.2017	180	109




# Leistungsberechtigte nach AsylbLG





## Zugänge des jeweiligen Vormonats



Datum	Neuzuweisungen	Folgeanträge	Sonstiges
01.01.2017	4	0	0
01.02.2017	7	0	0
01.03.2017	1	0	1
01.04.2017	4	0	2
01.05.2017	3	0	0
01.06.2017	27	0	0
01.07.2017	25	0	0
01.08.2017	1	0	0
01.09.2017	2	0	0
01.10.2017	1	0	0
01.11.2017	1	0	6
01.12.2017	1	0	1
Summen:	77	0	10



## Belegung der städt. Unterkünfte

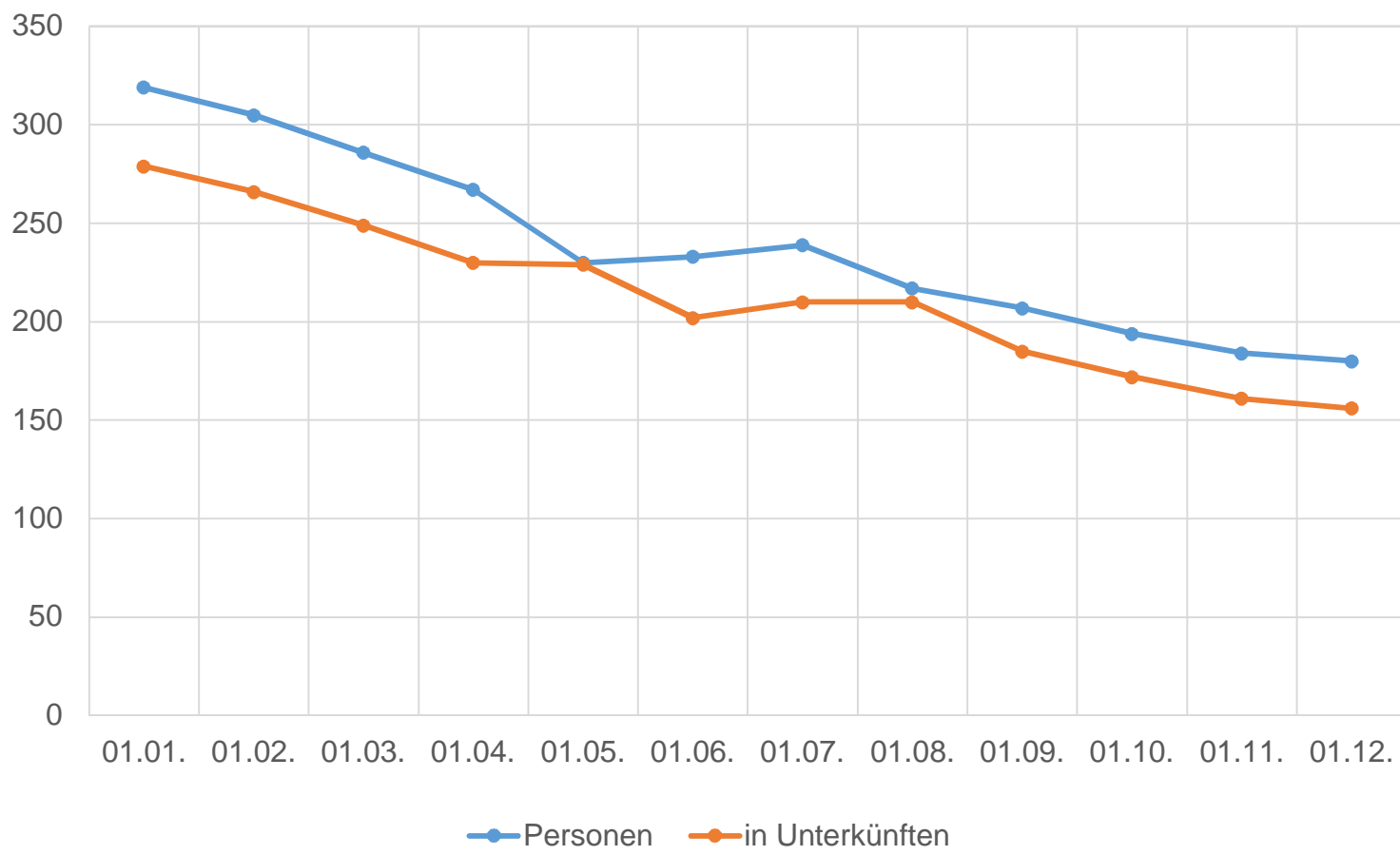


Datum	Gesamtbel.	Bezug AsylbLG	Mietwohnungen
01.01.2017	477	330	48
01.02.2017	437	266	39
01.03.2017	430	249	37
01.04.2017	407	230	37
01.05.2017	384	229	38
01.06.2017	424	202	31
01.07.2017	424	210	29
01.08.2017	424	210	29
01.09.2017	400	185	22
01.10.2017	384	172	22
01.11.2017	384	161	23
01.12.2017	359	157	23



## Leistungsberechtigte nach AsylbLG, Gesamtzahl

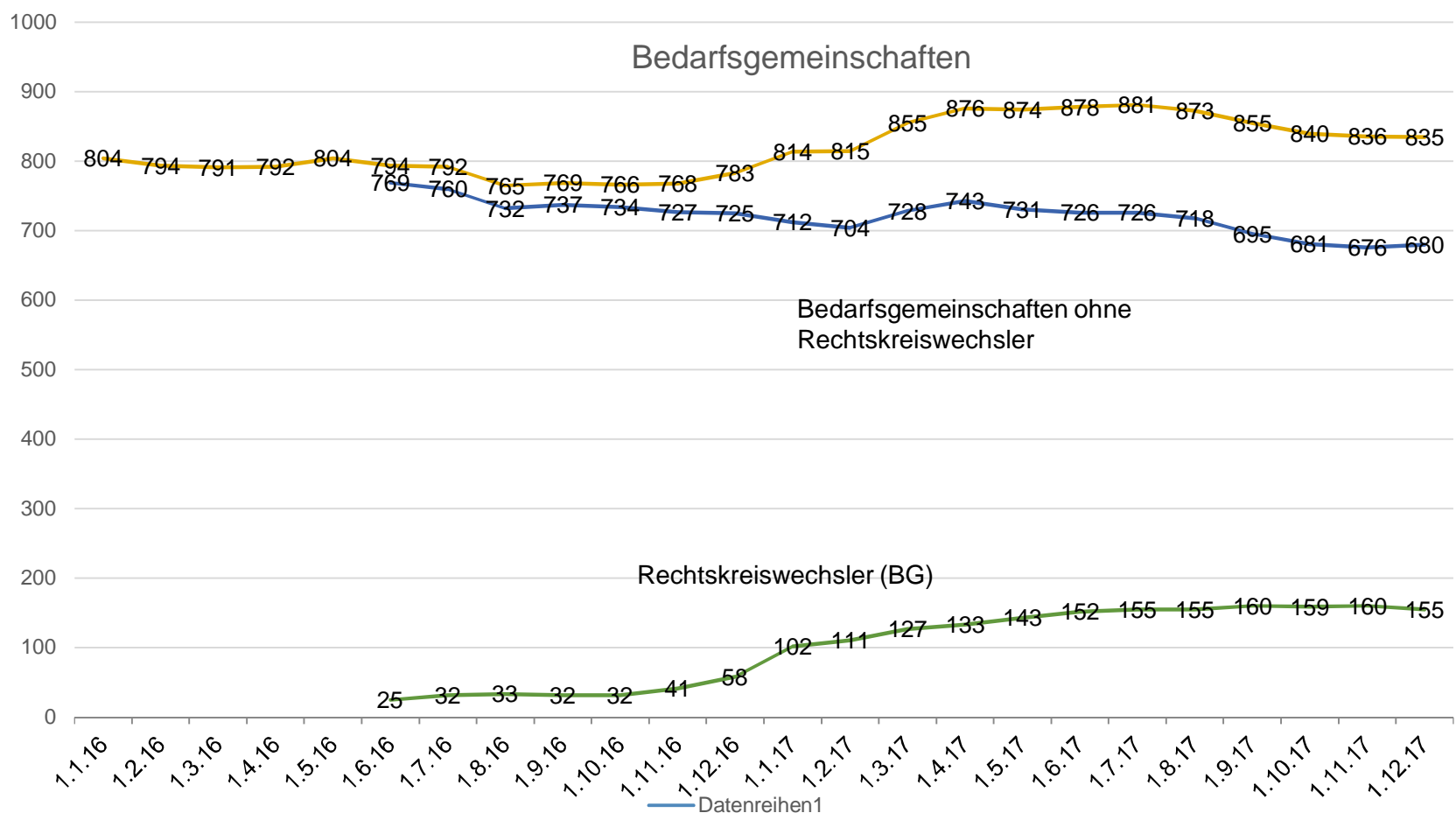
im Vergleich dazu die Anzahl der Leistungsberechtigten, die in städt. Unterkünften untergebracht sind








# Darstellung der Bedarfsgemeinschaften SGB II mit gesonderter Darstellung der Rechtskreiswechsler





## Flüchtlinge im SGB II-Bereich (Rechtskreiswechsler; Stand 31.10.17)



- Einzelpersonen: 398
- Bedarfsgemeinschaften: 160 (2,49 Pers./BG)
  
- Erwerbsfähige Leistungsempf.: 270
- Davon nicht verfügbar: 42 (i.d.R. Mütter)
- Nicht erwerbsf. Leistungsempf.: 128



## Flüchtlinge im SGB II-Bereich (Rechtskreiswechsler; Stand 31.10.17)



- Integrationskursteilnehmer:  
(inkl. Absolventen) 132
- Auf Wartelisten für Integrationskurse: 38
- Vermittlung in Vollbeschäftigung:  
(bis heute bestehende Arbeitsverh.) 21
- Vermittlung in Teilzeitbeschäftigung: 6
- Vermittlung in geringf. Beschäftigung: 15
- Bisher abgeschlossene  
Eingliederungsvereinbarungen (EGV): 128



# Flüchtlinge im SGB II-Bereich (Rechtskreiswechsler; Stand 31.10.17)



## Wohnen:

- Leistungsempfänger in privaten Unterkünften: 226
- Leistungsempfänger in städt. Unterkünften: 172



# Übersicht über städtische Unterkünfte



Unterkunft	Plätze	Belegt	Frei bei Vollbeleg.	Tats. frei
Grimpingstraße 41	13	10	3	3
Grimpingstraße 41 a	13	5	8	8
Grimpingstraße 43	13	13	0	1
Grimpingstraße 43 a	13	9	4	0
Harle 1	59	32	27	8
Harle 64	41	23	18	12
Hölkers Kamp 13	65	39	26	8
Im Sonnenschein 62	33	21	12	6
Kuchenstraße 12	15	5	10	7



# Übersicht über städtische Unterkünfte



Unterkunft	Plätze	Belegt	Frei bei Vollbeleg.	Tats. frei
Lübbesmeyerweg 76	33	14	19	9
Meinertstraße 15	25	7	18	8
Rendelesweg 14	18	12	6	0
Raiffeisenstraße 11	80	27	53	20
Rosenstraße 18	18	11	7	2
Schützenring 3	8	9	-1	0
Wiesenstraße 18	59	40	19	2
Bruchstraße 100 - 109	120	54	66	48
Im Großen Esch 12	16	12	4	0



# Übersicht über städtische Unterkünfte



Unterkunft	Plätze	Belegt	Frei bei Vollbeleg.	Tats. frei
Kreuzstraße 11	16	5	11	10
Summen (19 Unterkr.):	658	348	310	152
	100 %	52,89 %	47,11 %	23,1 %
Bei angepasster Belegung	500	348		152
		69,6 %		30,4 %



## In 2017 aufgegebene Unterkünfte



Unterkunft	Plätze	Aufgegeben am:
Buchholzweg 20	16	31.12.2017
Brinker Bach 17	8	01.01.2017
Große Viehstraße 9	20	01.06.2017
Harle 38	20	01.05.2017
Letter Straße 28	12	01.07.2017
Osterwicker Str. 7 b	25	01.04.2017
Schüppenstraße 6	8	01.04.2017
Rosenstr. 18 (2 Whg.)	18	31.12.2017
Summe:	127	





# Unterbringung von Einzelpersonen



	Gesamtzahl	In Einzelzimmern
SGB II	51	19
Asyl	90	45
Personen in Arbeit	38	23



## Ausblick auf 2018



Generelle Überprüfung der Unterbringung in städtischen Unterkünften in Zusammenarbeit mit DRK und FI

- Unterkunftsbezogene Probleme (Mängel, Kreis der untergebrachten Personen etc.)
- Prüfung von Verbesserungen insbes. für berufstätige Einzelpersonen (Unterbringung in Einzelzimmern, angemessene Größe der Unterkunft)
- Prüfung der Unterbringungssituation für Familien
- und, und, und.....



Vielen Dank für Ihre Aufmerksamkeit!

Stadt Coesfeld  
Bernhard-von-Galen-Straße 10  
48653 Coesfeld

Theo Witte  
Tel.: (02541) 939-2222

E-Mail: [theo.witte@coesfeld.de](mailto:theo.witte@coesfeld.de)  
E-Post: [info@coesfeld.epost.de](mailto:info@coesfeld.epost.de)

<http://www.coesfeld.de>