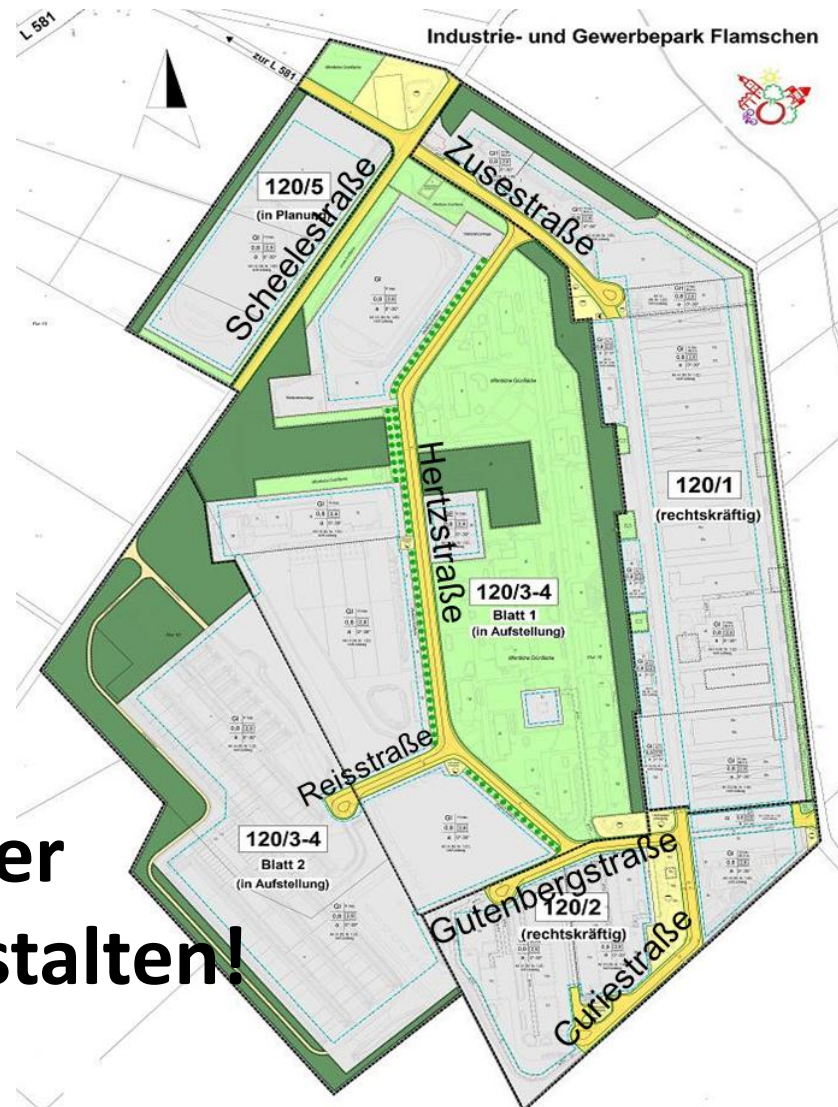




## Haushalt 2011

Eine solide Basis  
für eine solide Zukunft.

Es ist unsere gemeinsame  
Aufgabe, die Zukunft unserer  
Stadt Coesfeld solide zu gestalten!





## Schlüsselzuweisungen nach GFG 2011 (Entwurf)

kreisfreie Städte	Zugewinn	146 Mio. €
kreisangehörigen Städte u. Gemeinden	Verlust	129 Mio. €.

Schwerpunkt der Verluste Regierungsbezirk Münster: 68,5 Mio. €.

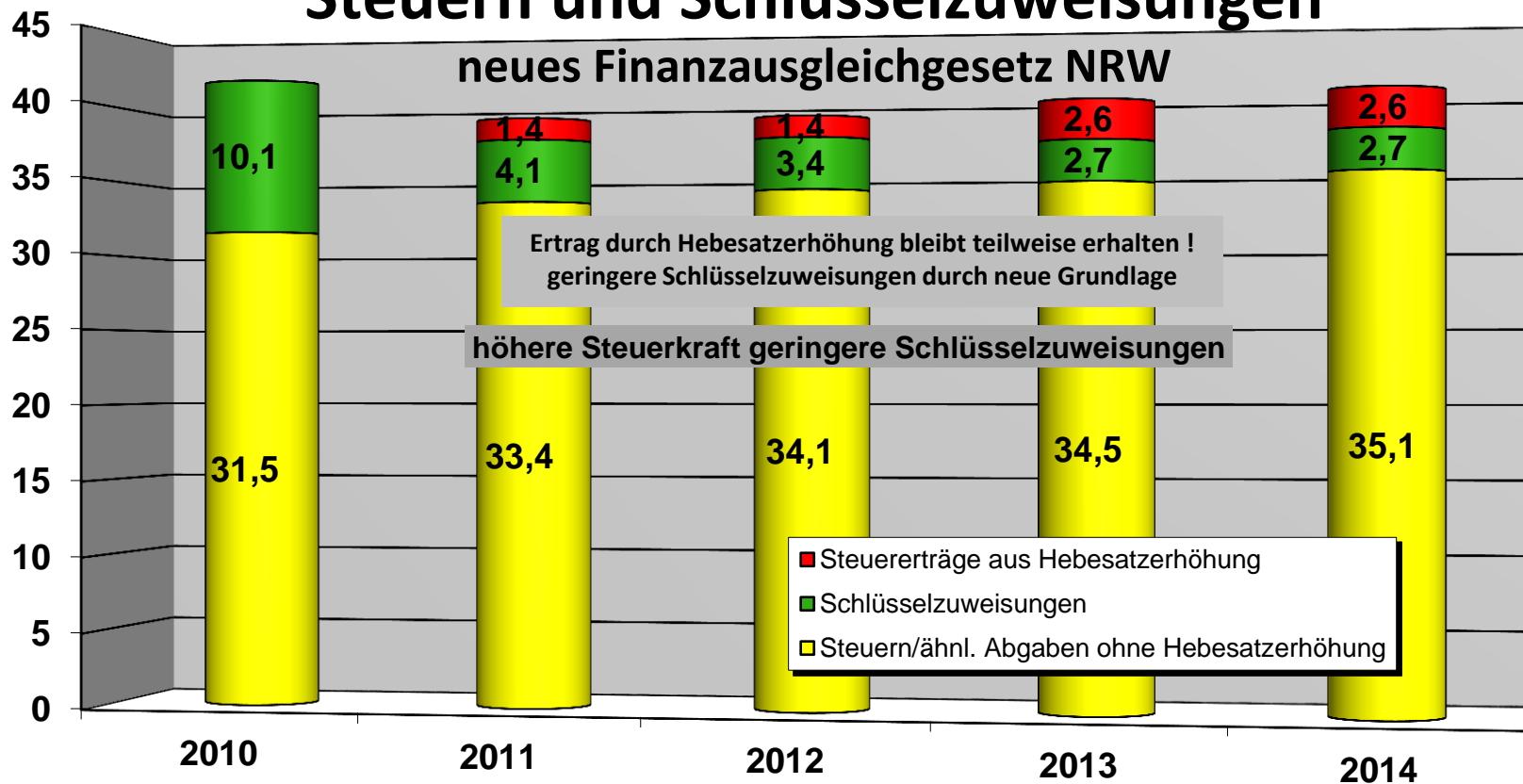
Im Münsterland teilt sich der Verlust wie folgt auf:

Kreis Warendorf	- 7,7 Millionen Euro
Kreis Borken	- 10,3 Millionen Euro
Stadt Münster	- 13,4 Millionen Euro
Kreis Steinfurt	- 15,9 Millionen Euro
Kreis Coesfeld	- 24,8 Millionen Euro
<b>Stadt Coesfeld</b>	<b>- 6 Mio. Euro</b>



## Steuern und Schlüsselzuweisungen

neues Finanzausgleichgesetz NRW

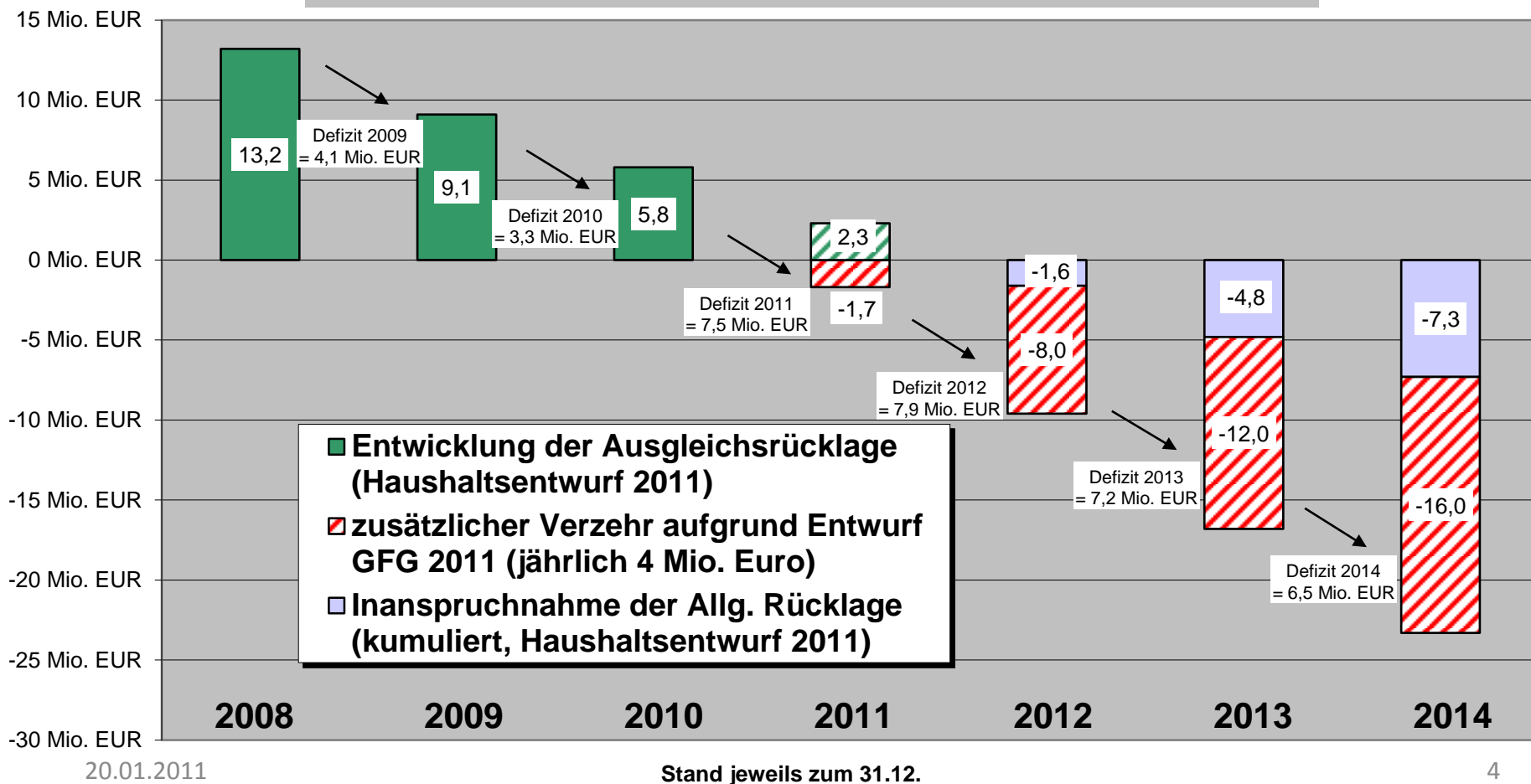


	2010	2011	2012	2013	2014
■ Steuererträge aus Hebesatzerhöhung	0,0	1,4	1,4	2,6	2,6
■ Schlüsselzuweisungen	10,1	4,1	3,4	2,7	2,7
■ Steuern/ähnl. Abgaben ohne Hebesatzerhöhung	31,5	33,4	34,1	34,5	35,1



## Eigenkapitalabbau

u.a. durch Schlüsselzuweisung (rot schraffierte Fläche)  
trotz Steuererhöhung und guter Konjunktur





## Konsolidierungsmöglichkeiten Anlage A / Umsetzung Verwaltung

<u>Fachbereich</u>	<u>bis:</u>	<u>Jahr 2012</u>	<u>Jahr 2015</u>
10 Zentraler Steuerungsdienst		40.765	40.765
30 Bürgerservice und Ordnung		35.010	36.010
43 Kultur und Weiterbildung		51.110	81.610
50 Soziales und Wohnen		112.000	113.200
51 Jugend, Fam., Bildung, Freizeit		127.500	335.300
60 Planung, Bauordnung, Verkehr		65.000	70.000
70 Bauen und Umwelt		44.000	161.400
90 kostenrechnende Einrichtungen		5.250	9.250
20 Finanzen und Controlling		125.000	536.600
	<b>Summe in Mio. €</b>	<b>0,605</b>	<b>1,384</b>



## Konsolidierungsmöglichkeiten

### Anlage B

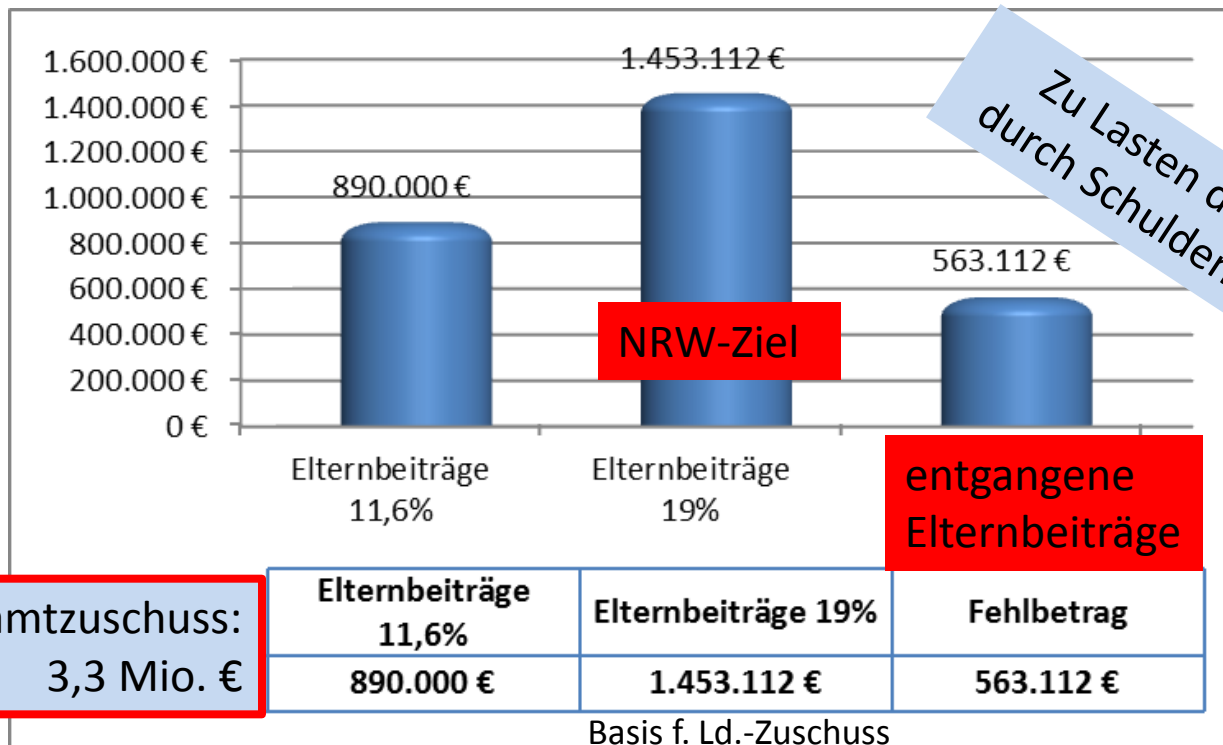
Diskussion in FachA u. Beschluss im Rat

• Hundesteuer-Erhöhung 10% ab 2011:	16.000 €
• Elternbeiträge OGS ab 2011:	37.000 €
• Elternbeiträge Kita neu gestalten:	125.000 €
• Parkgebühren neu ordnen:	130.000 €
• Turnhallen-Nutzungs-Gebühren ab 2012:	38.400 €
• Ausschüttung Wirtschaftsbetriebe ab 2013	500.000 €
<b>mögliche Summe:</b>	<b>846.400 €</b>



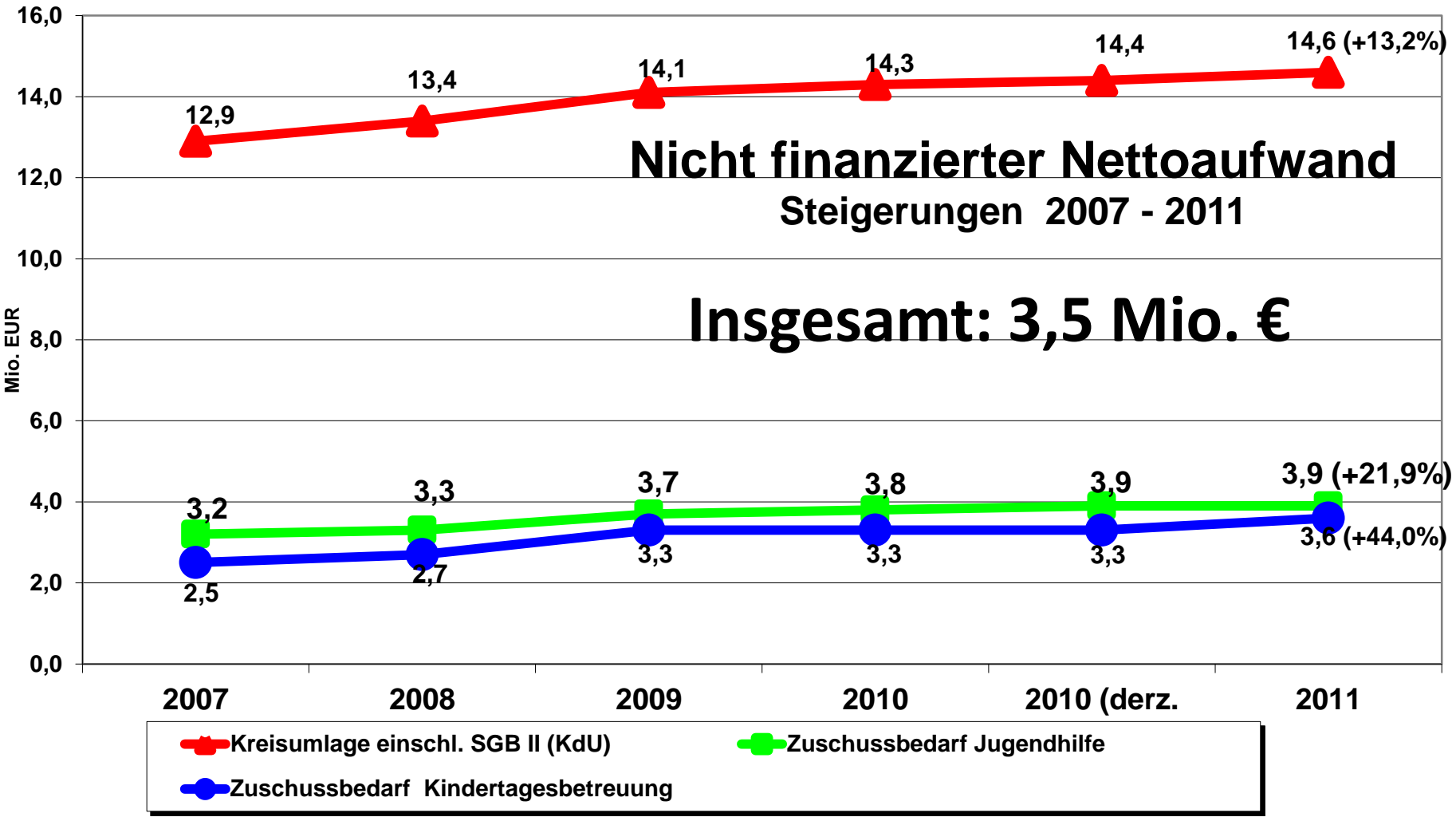
## Kindertageseinrichtungen

Betriebskostenzuschuss und freiwilliger Zuschuss 2011/2012



Systemfehler: **1,5%ige Dynamik der Kindpauschalen**  
bei **statischen** Elternbeiträgen = städtischer Anteil steigt stetig

# BezirksA Lette







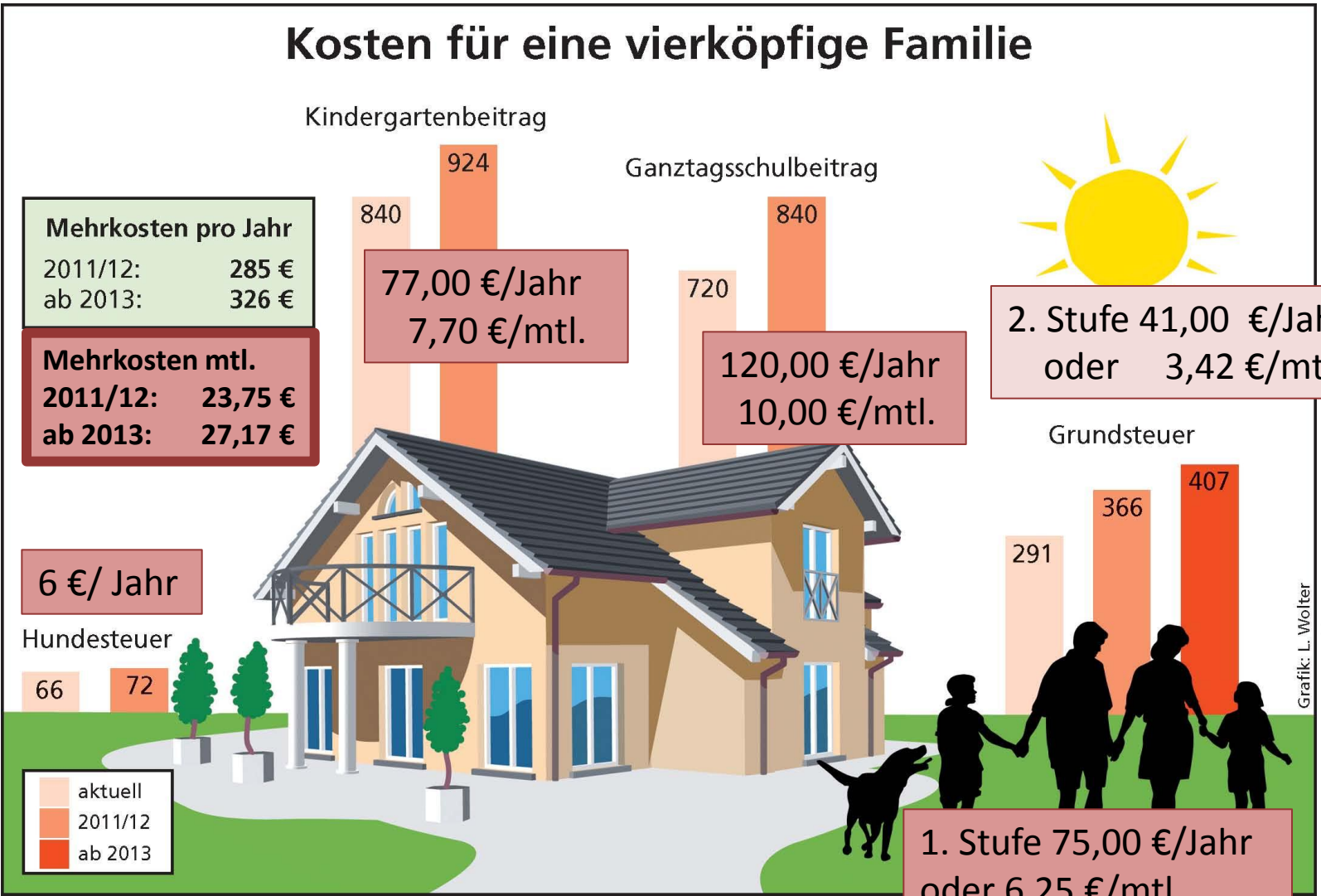
## Steuerhebesätze bereits deutlich erhöht:

GrSt. A	von 224	auf	240 v.H.	13.000 €
GrSt. B	von 393	auf	495 v.H.	1.038.000 €
GSt.	von 420	auf	435 v.H.	299.000 €
	Summe:			1.350.000 €

# BezirksA Lette



## Kosten für eine vierköpfige Familie

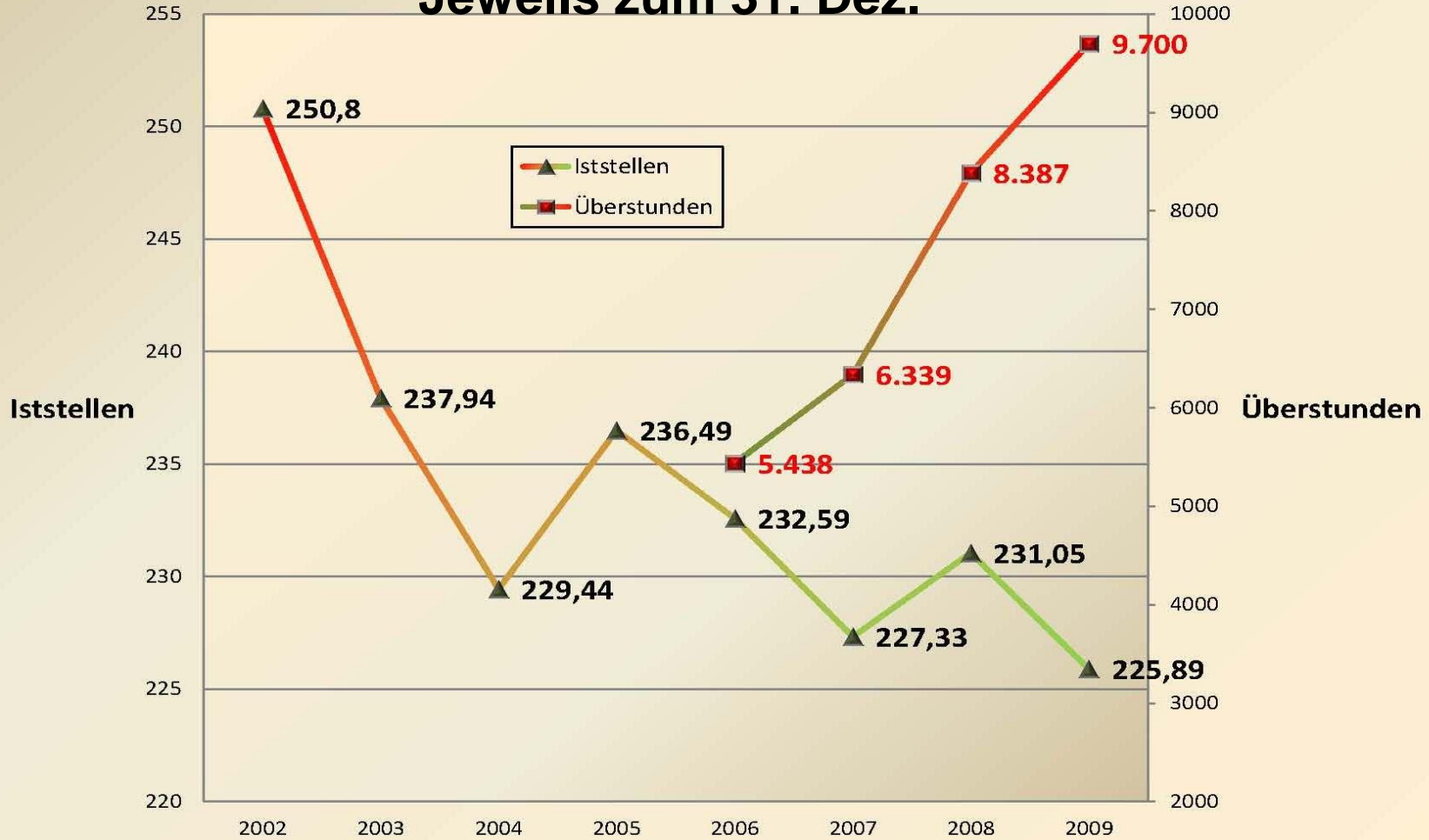


Quelle: AZ  
Grafik: L. Wolter



## Vorleistungen

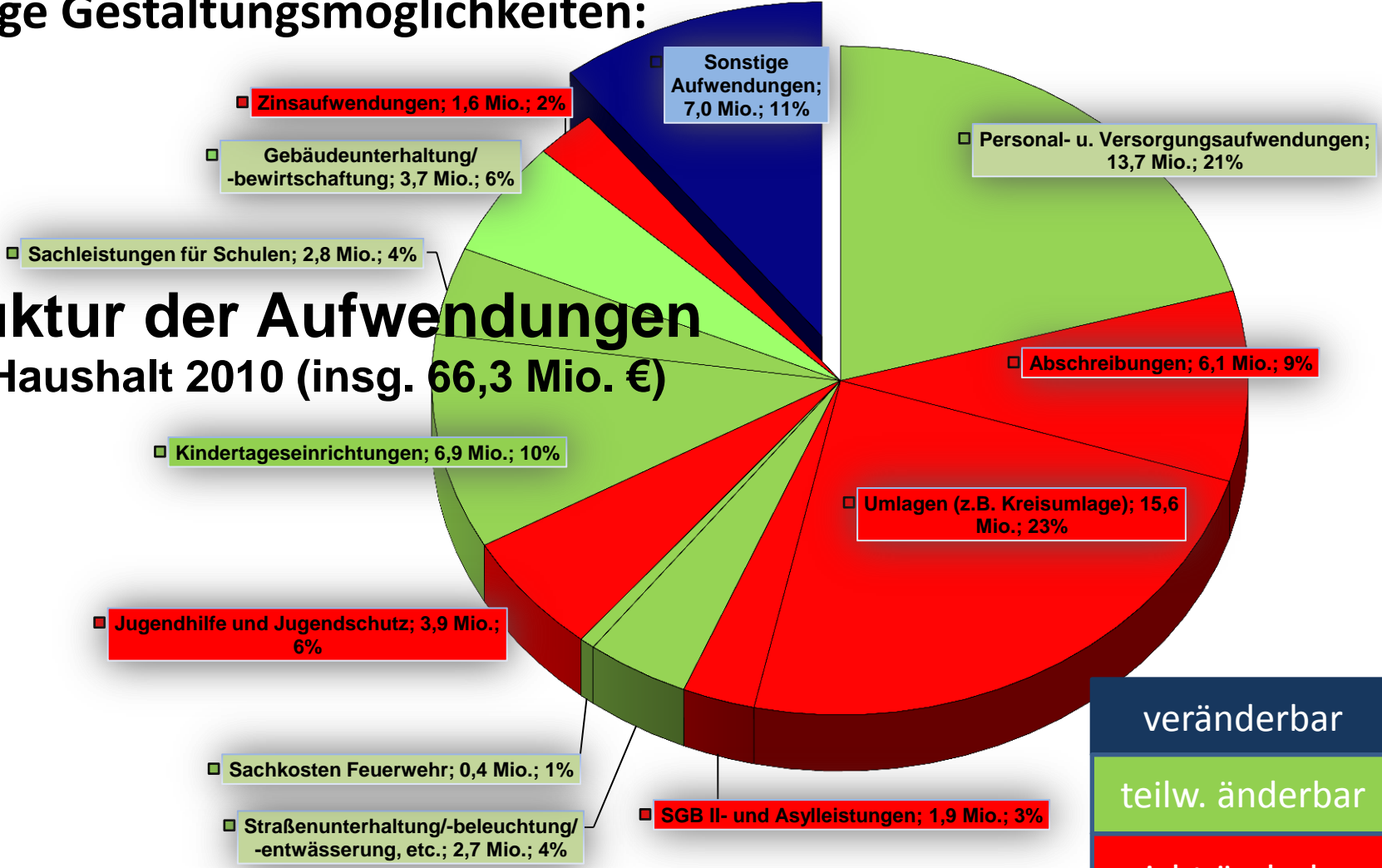
Entwicklung Iststellen/Überstunden  
Jeweils zum 31. Dez.





## Geringe Gestaltungsmöglichkeiten:

## Struktur der Aufwendungen im Haushalt 2010 (insg. 66,3 Mio. €)



veränderbar  
teilw. änderbar  
nicht änderbar



**Eine Politik, die eine Haushaltskonsolidierung verweigert,  
geht zu Lasten notwendiger Zukunftsinvestitionen  
in Bildung, Betreuung und Arbeit.**

**Die zukünftigen Generationen zahlen die Zeche.  
Das ist unsozial und unsolidarisch.**

**Eine solide und verantwortungsvolle Haushaltspolitik ist  
notwendig,  
damit politische Gestaltungsspielräume  
in Zukunft wieder eröffnet werden können.**