

Produktbeschreibung Produkt 43.02 Kulturförderung und -veranstaltungen

Stadt Coesfeld

Dezernat	DEZ II	Dezernat II
Fachbereich	43	Kultur und Weiterbildung
Produkt	43.02	Kulturförderung und -veranstaltungen

Produktinformationen

Kurzbeschreibung	Förderung und Vernetzung kultureller Vorhaben und Projekte Dritter sowie Planung und Durchführung von eigenen Kulturveranstaltungen					
Auftragsgrundlage	Beschlüsse der städt. Gremien, ggf. Satzungen, tlw. Föderrichtlinien Bund oder Land für besondere Projekte					
Stellenanteile lt. Plan 2010	0,90 Stellen					
Zielgruppe	Einwohner der Stadt bzw. des Umlandes, Kinder und Erwachsene					
Allgemeine Ziele	Bereicherung des gesellschaftlichen Lebens um kulturelle Elemente für alle Einwohner der Stadt. Jedem Einwohner der Stadt muss die Möglichkeit gegeben werden, an Kulturangeboten teilzuhaben.					
Wirkungsziele	1. Förderung des von Dritten bereitgestellten Kulturangebotes 2. Bereitstellung eines ergänzenden Kulturangebotes					
Kennzahlen	1.1 Anzahl der geförderten Kulturveranstaltungen 1.2 Anzahl der durchgeführten Veranstaltungen 1.3 Anzahl der Besucher -Kinder- 1.4 Anzahl der Besucher -Jugendliche- 1.5 Anzahl der Besucher -Erwachsene- 1.6 Zuschuss je Teilnehmer 1.7 Zuschuss je Einwohner (neu ab 2009) *) ohne Straßentheater					
Werte	vorl. Erg. 2008	Plan 2009	Plan 2010	Plan 2011	Plan 2012	Plan 2013
zu Kennzahl 1.1	21	21	24	24	24	24
zu Kennzahl 1.2	55	60	72	72	72	72
zu Kennzahl 1.3	1.680	1.600	1.600	1.600	1.600	1.600
zu Kennzahl 1.4	100	100	250	250	250	250
zu Kennzahl 1.5	10.582 *)	5.500	5.500	5.500	5.500	5.500
zu Kennzahl 1.6	5,66 €	8,36 €	8,72 €	8,72 €	8,72 €	8,72 €
zu Kennzahl 1.7	-----	1,65 €	1,76 €	1,76 €	1,76 €	1,76 €

Haushaltsplanentwurf 2010




Teilergebnisplan Produkt 43.02 Kulturförderung und -veranstaltungen

Stadt Coesfeld

Nr	Bezeichnung	Vorl.Erg. 2008	Ansatz 2009	Ansatz 2010	Plan 2011	Plan 2012	Plan 2013
01	Steuern und ähnliche Abgaben	0	0	0	0	0	0
02	+ Zuwendungen und allgemeine Umlagen	39.400	48.000	48.000	48.000	48.000	48.000
03	+ Sonstige Transfererträge	0	0	0	0	0	0
04	+ Öffentlich-rechtliche Leistungsentgelte	2.856	2.000	2.500	2.500	2.500	2.500
05	+ Privatrechtliche Leistungsentgelte	0	0	0	0	0	0
06	+ Kostenerstattungen und Kostenumlagen	0	0	0	0	0	0
07	+ Sonstige ordentliche Erträge	210	0	0	0	0	0
08	+ Aktivierte Eigenleistung	0	0	0	0	0	0
09	+/-Bestandsveränderungen	0	0	0	0	0	0
10	= Ordentliche Erträge	42.466	50.000	50.500	50.500	50.500	50.500
11	- Personalaufwendungen	-37.386	-37.000	-37.000	-37.000	-37.000	-37.000
12	- Versorgungsaufwendungen	0	0	0	0	0	0
13	- Aufw. für Sach- und Dienstleistungen	-1.027	-1.220	-1.620	-1.620	-1.620	-1.620
14	- Bilanzielle Abschreibungen	0	0	0	0	0	0
15	- Transferaufwendungen	-31.097	-25.970	-25.970	-25.970	-25.970	-25.970
16	- Sonstige ordentliche Aufwendungen	-28.952	-29.010	-29.260	-29.260	-29.260	-29.260
17	= Ordentliche Aufwendungen	-98.463	-93.200	-93.850	-93.850	-93.850	-93.850
18	= Ergebnis der lfd. Verw.-tätigkeit (Z. 10+17)	-55.997	-43.200	-43.350	-43.350	-43.350	-43.350
19	+ Finanzerträge	0	0	0	0	0	0
20	- Zinsen und sonstige Finanzaufwendungen	0	0	0	0	0	0
21	= Finanzergebnis (Z. 19+20)	0	0	0	0	0	0
22	= Ordentliches Ergebnis (Z. 18+21)	-55.997	-43.200	-43.350	-43.350	-43.350	-43.350
23	+ Außerordentliche Erträge	0	0	0	0	0	0
24	- Außerordentliche Aufwendungen	0	0	0	0	0	0
25	= Außerordentliches Ergebnis (Z. 23+24)	0	0	0	0	0	0
26	= Jahresergebnis (Z. 22+25)	-55.997	-43.200	-43.350	-43.350	-43.350	-43.350
27	+ Erträge aus internen Leistungsbeziehungen	0	0	0	0	0	0
28	- Aufwendungen aus internen Leistungsbeziehungen	-13.949	-20.999	-21.014	-22.700	-22.900	-23.200
29	Ergebnis (Z.26,27,28)	-69.946	-64.199	-64.364	-66.050	-66.250	-66.550

Haushaltsplanentwurf 2010




Teilfinanzplan Produkt 43.02 Kulturförderung und -veranstaltungen

Stadt Coesfeld

Nr	Bezeichnung	Vorl.Erg. 2008	Ansatz 2009	Ansatz 2010	Plan 2011	Plan 2012	Plan 2013
09	= Einzahlungen aus lfd. Verw.-tätigkeit	42.466	50.000	50.500	50.500	50.500	50.500
16	= Auszahlungen aus lfd. Verw.-tätigkeit	-98.270	-93.200	-93.850	-93.850	-93.850	-93.850
17	= Saldo lfd. Verw.-tätigkeit (Z. 9+16)	-55.804	-43.200	-43.350	-43.350	-43.350	-43.350
18	+ Zuwendungen für Investitionsmaßnahmen	0	0	0	0	0	0
19	+ Einzahlg. aus Veräußerung v. Sachanlagen	0	0	0	0	0	0
20	+ Einzahlg. aus Veräußerung v. Finanzanlagen	0	0	0	0	0	0
21	+ Einzahlg. aus Beiträgen u.ä. Entgelten	0	0	0	0	0	0
22	+ sonstige Investitionseinzahlungen	0	0	0	0	0	0
23	= Einzahlungen aus Investitionstätigkeit	0	0	0	0	0	0
24	- Auszahlg f. Erwerb v. Grundst.+Gebäuden	0	0	0	0	0	0
25	- Auszahlg f. Baumaßnahmen	0	0	0	0	0	0
26	- Auszahlg f. Erwerb v. bewegl. Anlageverm.	0	0	0	0	0	0
27	- Auszahlg f.d. Erwerb v. Finanzanlagen	0	0	0	0	0	0
28	- Auszahlg v. aktivierbaren Zuwendungen	0	0	0	0	0	0
29	- Sonstige Investitionsauszahlungen	0	0	0	0	0	0
30	= Auszahlungen aus Investitionstätigkeit	0	0	0	0	0	0
31	= Saldo Investitionstätigkeit (Z. 23+30)	0	0	0	0	0	0
32	= Überschuss/ Fehlbetrag (Z. 17+31)	-55.804	-43.200	-43.350	-43.350	-43.350	-43.350
33	+ Aufnahme von Krediten für Investitionen	0	0	0	0	0	0
34	+ Aufnahme von Kred. zur Liquiditätssicherung	0	0	0	0	0	0
35	- Tilgung von Krediten für Investitionen	0	0	0	0	0	0
36	- Tilgung von Kred. zur Liquiditätssicherung	0	0	0	0	0	0
37	= Saldo aus Finanzierungstätigkeit	0	0	0	0	0	0
38	= Änd. des Finanzbestandes (Z. 32+37)	-55.804	-43.200	-43.350	-43.350	-43.350	-43.350

Produktbeschreibung Produkt 43.04 Musikschule						
Stadt Coesfeld						
Dezernat	DEZ II	Dezernat II				
Fachbereich	43	Kultur und Weiterbildung				
Produkt	43.04	Musikschule				
Produktinformationen						
Kurzbeschreibung	Mitgliedschaft im Zweckverband „Musikschule“					
Auftragsgrundlage	Gesetz über kommunale Gemeinschaftsarbeit, Satzung des Zweckverbandes „Musikschule der Gemeinden Billerbeck, Coesfeld und Rosendahl“, Beschlüsse der Zweckverbandsversammlung					
Stellenanteile lt. Plan 2010	-----					
Zielgruppe	Kinder, Jugendliche und Erwachsene aus den Städten Billerbeck, Coesfeld und der Gemeinde Rosendahl					
Allgemeine Ziele	Teilhabe an musikalischer Bildung durch Vorhaltung einer Musikschule					
Wirkungsziele	1. Senkung der Verbandsumlage aufgrund des Beschlusses der Verbandsversammlung auf 350.000 € in 2008					
Kennzahlen	1.1 Beitrag zur Verbandsumlage 1.2 Entwicklung der Schülerzahlen in der Einkommensgruppe 1 1.3 Entwicklung der Schülerzahlen in der Einkommensgruppe 2 1.4 Entwicklung der Schülerzahlen in der Einkommensgruppe 3 1.5 Entwicklung der Schülerzahlen in der Einkommensgruppe 4 1.6 Zuschuss je Schüler in Coesfeld (neu ab 2009)					
Werte	vorl. Erg. 2008	Plan 2009	Plan 2010	Plan 2011	Plan 2012	Plan 2013
zu Kennzahl 1.1	270.795 €	270.000 €	271.000 €	271.000€	271.000€	271.000 €
zu Kennzahl 1.2	157	144	142	142	142	142
zu Kennzahl 1.3	149	160	144	144	144	144
zu Kennzahl 1.4	217	242	194	194	194	194
zu Kennzahl 1.5	772	734	763	763	763	763
zu Kennzahl 1.6	-----	289,00 €	293,00 €	293,00 €	293,00 €	293,00 €

Haushaltsplanentwurf 2010



Teilergebnisplan Produkt 43.04 Musikschule

Stadt Coesfeld

Nr	Bezeichnung	Vorl.Erg. 2008	Ansatz 2009	Ansatz 2010	Plan 2011	Plan 2012	Plan 2013
01	Steuern und ähnliche Abgaben	0	0	0	0	0	0
02	+ Zuwendungen und allgemeine Umlagen	0	0	0	0	0	0
03	+ Sonstige Transfererträge	0	0	0	0	0	0
04	+ Öffentlich-rechtliche Leistungsentgelte	0	0	0	0	0	0
05	+ Privatrechtliche Leistungsentgelte	0	0	0	0	0	0
06	+ Kostenerstattungen und Kostenumlagen	0	15.000	8.000	8.000	8.000	8.000
07	+ Sonstige ordentliche Erträge	0	0	0	0	0	0
08	+ Aktivierte Eigenleistung	0	0	0	0	0	0
09	+/-Bestandsveränderungen	0	0	0	0	0	0
10	= Ordentliche Erträge	0	15.000	8.000	8.000	8.000	8.000
11	- Personalaufwendungen	0	0	0	0	0	0
12	- Versorgungsaufwendungen	0	0	0	0	0	0
13	- Aufw. für Sach- und Dienstleistungen	0	0	0	0	0	0
14	- Bilanzielle Abschreibungen	0	0	0	0	0	0
15	- Transferaufwendungen	-270.795	-271.000	-271.000	-271.000	-271.000	-271.000
16	- Sonstige ordentliche Aufwendungen	0	0	0	0	0	0
17	= Ordentliche Aufwendungen	-270.795	-271.000	-271.000	-271.000	-271.000	-271.000
18	= Ergebnis der lfd. Verw.-tätigkeit (Z. 10+17)	-270.795	-256.000	-263.000	-263.000	-263.000	-263.000
19	+ Finanzerträge	0	0	0	0	0	0
20	- Zinsen und sonstige Finanzaufwendungen	0	0	0	0	0	0
21	= Finanzergebnis (Z. 19+20)	0	0	0	0	0	0
22	= Ordentliches Ergebnis (Z. 18+21)	-270.795	-256.000	-263.000	-263.000	-263.000	-263.000
23	+ Außerordentliche Erträge	0	0	0	0	0	0
24	- Außerordentliche Aufwendungen	0	0	0	0	0	0
25	= Außerordentliches Ergebnis (Z. 23+24)	0	0	0	0	0	0
26	= Jahresergebnis (Z. 22+25)	-270.795	-256.000	-263.000	-263.000	-263.000	-263.000
27	+ Erträge aus internen Leistungsbeziehungen	0	0	0	0	0	0
28	- Aufwendungen aus internen Leistungsbeziehungen	-54.800	-75.200	-77.967	-85.300	-86.300	-87.400
29	Ergebnis (Z.26,27,28)	-325.595	-331.200	-340.967	-348.300	-349.300	-350.400

Haushaltsplanentwurf 2010



Teilfinanzplan Produkt 43.04 Musikschule

Stadt Coesfeld

Nr	Bezeichnung	Vorl.Erg. 2008	Ansatz 2009	Ansatz 2010	Plan 2011	Plan 2012	Plan 2013
09	= Einzahlungen aus lfd. Verw.-tätigkeit	0	15.000	8.000	8.000	8.000	8.000
16	= Auszahlungen aus lfd. Verw.-tätigkeit	-270.795	-271.000	-271.000	-271.000	-271.000	-271.000
17	= Saldo lfd. Verw.-tätigkeit (Z. 9+16)	-270.795	-256.000	-263.000	-263.000	-263.000	-263.000
18	+ Zuwendungen für Investitionsmaßnahmen	0	0	0	0	0	0
19	+ Einzahlg. aus Veräußerung v. Sachanlagen	0	0	0	0	0	0
20	+ Einzahlg. aus Veräußerung v. Finanzanlagen	0	0	0	0	0	0
21	+ Einzahlg. aus Beiträgen u.ä. Entgelten	0	0	0	0	0	0
22	+ sonstige Investitionseinzahlungen	0	0	0	0	0	0
23	= Einzahlungen aus Investitionstätigkeit	0	0	0	0	0	0
24	- Auszahlg f. Erwerb v. Grundst.+Gebäuden	0	0	0	0	0	0
25	- Auszahlg f. Baumaßnahmen	0	0	0	0	0	0
26	- Auszahlg f. Erwerb v. bewegl. Anlageverm.	0	0	0	0	0	0
27	- Auszahlg f.d. Erwerb v. Finanzanlagen	0	0	0	0	0	0
28	- Auszahlg v. aktivierbaren Zuwendungen	0	0	0	0	0	0
29	- Sonstige Investitionsauszahlungen	0	0	0	0	0	0
30	= Auszahlungen aus Investitionstätigkeit	0	0	0	0	0	0
31	= Saldo Investitionstätigkeit (Z. 23+30)	0	0	0	0	0	0
32	= Überschuss/ Fehlbetrag (Z. 17+31)	-270.795	-256.000	-263.000	-263.000	-263.000	-263.000
33	+ Aufnahme von Krediten für Investitionen	0	0	0	0	0	0
34	+ Aufnahme von Kred. zur Liquiditätssicherung	0	0	0	0	0	0
35	- Tilgung von Krediten für Investitionen	0	0	0	0	0	0
36	- Tilgung von Kred. zur Liquiditätssicherung	0	0	0	0	0	0
37	= Saldo aus Finanzierungstätigkeit	0	0	0	0	0	0
38	= Änd. des Finanzbestandes (Z. 32+37)	-270.795	-256.000	-263.000	-263.000	-263.000	-263.000

Produktbeschreibung Produkt 43.05 Stadtbücherei

Stadt Coesfeld

Dezernat	DEZ II	Dezernat II
Fachbereich	43	Kultur und Weiterbildung
Produkt	43.05	Stadtbücherei

Produktinformationen

Kurzbeschreibung Beschaffung und Erschließung von Medien und (digitalen) Informationen einschließlich fachlicher Beratung zum Zwecke der Nutzung durch eine breite Öffentlichkeit, Medienzusammenstellungen und Recherchen für Kindergärten, Schulen und andere Institutionen der Stadt Coesfeld. Durchführung von Veranstaltungen zur Leseförderung und zur Erweiterung des Kulturangebotes der Stadt.

Auftragsgrundlage Gemeindeordnung, Beschlüsse der städt. Gremien

Stellenanteile lt. Plan 2010 4,24 Stellen

Zielgruppe Alle Einwohner und Institutionen Coesfelds und Umgebung

Allgemeine Ziele Ausbau der Bücherei zum Medienpool für Aus-, Fort- und Weiterbildung sowie für Freizeitgestaltung und Unterhaltung


Wirkungsziele

1. Erhöhung der Ausleihzahlen aller Medien
2. Verbesserung des Angebotes für Schulen/Schüler
3. Verbesserung des Angebotes für Senioren
4. Erhöhung der Leserzahlen im Bereich der Schüler/Senioren

Kennzahlen


1. Ausleihzahlen Nutzer unter 18 Jahre, aufgeteilt nach Medien
2. Ausleihzahlen Nutzer ab 55 Jahre, aufgeteilt nach Medien
3. Anzahl Nutzer unter 18 Jahre
4. Anzahl Nutzer ab 55 Jahre
5. Besucherzahlen
6. Erneuerungsquote des Bestandes
7. Wochenöffnungszeiten
8. Zahl der Veranstaltungen
9. Besucher je Veranstaltung (neu ab 2009)

Haushaltsplanentwurf 2010



Werte	vorl. Erg. 2008	Plan 2009	Plan 2010	Plan 2011	Plan 2012	Plan 2013
zu Kennzahl 1.	21.018	21.500	22.000	22.500	22.500	22.500
zu Kennzahl 2.	19.646	17.000	17.500	18.000	18.000	18.000
zu Kennzahl 3	2.913	3.500	3.600	3.800	3.800	3.800
zu Kennzahl 4.	1.427	1.300	1.300	1.400	1.400	1.400
zu Kennzahl 5.	157.500	150.000	155.000	155.000	155.000	155.000
zu Kennzahl 6.	6,4 %	6,5 %	7,0 %	7,0 %	7,0 %	7,0 %
zu Kennzahl 7.	25	25	25	25	25	27
zu Kennzahl 8.	15	20	20	20	20	20
zu Kennzahl 9.	-----	70	70	70	70	70

Haushaltsplanentwurf 2010



Teilergebnisplan Produkt 43.05 Stadtbücherei

Stadt Coesfeld

Nr	Bezeichnung	Vorl.Erg. 2008	Ansatz 2009	Ansatz 2010	Plan 2011	Plan 2012	Plan 2013
01	Steuern und ähnliche Abgaben	0	0	0	0	0	0
02	+ Zuwendungen und allgemeine Umlagen	500	0	2.200	2.200	2.200	2.200
03	+ Sonstige Transfererträge	0	0	0	0	0	0
04	+ Öffentlich-rechtliche Leistungsentgelte	15.613	16.000	16.000	16.000	16.000	16.000
05	+ Privatrechtliche Leistungsentgelte	0	0	0	0	0	0
06	+ Kostenerstattungen und Kostenumlagen	0	0	0	0	0	0
07	+ Sonstige ordentliche Erträge	11.355	11.000	11.000	11.000	11.000	11.000
08	+ Aktivierte Eigenleistung	0	0	0	0	0	0
09	+/-Bestandsveränderungen	0	0	0	0	0	0
10	= Ordentliche Erträge	27.468	27.000	29.200	29.200	29.200	29.200
11	- Personalaufwendungen	-213.987	-201.200	-221.900	-221.900	-221.900	-221.900
12	- Versorgungsaufwendungen	0	0	0	0	0	0
13	- Aufw. für Sach- und Dienstleistungen	-65.354	-41.450	-44.000	-44.000	-44.000	-44.000
14	- Bilanzielle Abschreibungen	-984	-15.139	-12.739	-12.739	-12.739	-12.739
15	- Transferaufwendungen	0	0	0	0	0	0
16	- Sonstige ordentliche Aufwendungen	-32.302	-43.000	-53.200	-53.200	-53.200	-53.200
17	= Ordentliche Aufwendungen	-312.626	-300.789	-331.839	-331.839	-331.839	-331.839
18	= Ergebnis der lfd. Verw.-tätigkeit (Z. 10+17)	-285.159	-273.789	-302.639	-302.639	-302.639	-302.639
19	+ Finanzerträge	0	0	0	0	0	0
20	- Zinsen und sonstige Finanzaufwendungen	0	0	0	0	0	0
21	= Finanzergebnis (Z. 19+20)	0	0	0	0	0	0
22	= Ordentliches Ergebnis (Z. 18+21)	-285.159	-273.789	-302.639	-302.639	-302.639	-302.639
23	+ Außerordentliche Erträge	0	0	0	0	0	0
24	- Außerordentliche Aufwendungen	0	0	0	0	0	0
25	= Außerordentliches Ergebnis (Z. 23+24)	0	0	0	0	0	0
26	= Jahresergebnis (Z. 22+25)	-285.159	-273.789	-302.639	-302.639	-302.639	-302.639
27	+ Erträge aus internen Leistungsbeziehungen	0	0	0	0	0	0
28	- Aufwendungen aus internen Leistungsbeziehungen	-94.551	-145.565	-139.957	-152.700	-154.600	-156.600
29	Ergebnis (Z.26,27,28)	-379.709	-419.354	-442.596	-455.339	-457.239	-459.239

Haushaltsplanentwurf 2010




Teilfinanzplan Produkt 43.05 Stadtbücherei

Stadt Coesfeld

Nr	Bezeichnung	Vorl.Erg. 2008	Ansatz 2009	Ansatz 2010	Plan 2011	Plan 2012	Plan 2013
09	= Einzahlungen aus lfd. Verw.-tätigkeit	27.601	27.000	29.200	29.200	29.200	29.200
16	= Auszahlungen aus lfd. Verw.-tätigkeit	-270.796	-242.700	-273.600	-273.600	-273.600	-273.600
17	= Saldo lfd. Verw.-tätigkeit (Z. 9+16)	-243.195	-215.700	-244.400	-244.400	-244.400	-244.400
18	+ Zuwendungen für Investitionsmaßnahmen	-7.388	0	26.400	0	0	0
19	+ Einzahlg. aus Veräußerung v. Sachanlagen	0	0	0	0	0	0
20	+ Einzahlg. aus Veräußerung v. Finanzanlagen	0	0	0	0	0	0
21	+ Einzahlg. aus Beiträgen u.ä. Entgelten	0	0	0	0	0	0
22	+ sonstige Investitionseinzahlungen	0	0	0	0	0	0
23	= Einzahlungen aus Investitionstätigkeit	-7.388	0	26.400	0	0	0
24	- Auszahlg f. Erwerb v. Grundst.+Gebäuden	-667	0	0	0	0	0
25	- Auszahlg f. Baumaßnahmen	0	0	0	0	0	0
26	- Auszahlg f. Erwerb v. bewegl. Anlageverm.	-69.048	-56.350	-91.900	-67.000	-46.700	-46.700
27	- Auszahlg f.d. Erwerb v. Finanzanlagen	0	0	0	0	0	0
28	- Auszahlg v. aktivierbaren Zuwendungen	0	0	0	0	0	0
29	- Sonstige Investitionsauszahlungen	0	0	0	0	0	0
30	= Auszahlungen aus Investitionstätigkeit	-69.715	-56.350	-91.900	-67.000	-46.700	-46.700
31	= Saldo Investitionstätigkeit (Z. 23+30)	-77.103	-56.350	-65.500	-67.000	-46.700	-46.700
32	= Überschuss/ Fehlbetrag (Z. 17+31)	-320.298	-272.050	-309.900	-311.400	-291.100	-291.100
33	+ Aufnahme von Krediten für Investitionen	0	0	0	0	0	0
34	+ Aufnahme von Kred. zur Liquiditätssicherung	0	0	0	0	0	0
35	- Tilgung von Krediten für Investitionen	0	0	0	0	0	0
36	- Tilgung von Kred. zur Liquiditätssicherung	0	0	0	0	0	0
37	= Saldo aus Finanzierungstätigkeit	0	0	0	0	0	0
38	= Änd. des Finanzbestandes (Z. 32+37)	-320.298	-272.050	-309.900	-311.400	-291.100	-291.100

Haushaltsplanentwurf 2010



Investitionen Produkt 43.05 Stadtbücherei							
Stadt Coesfeld							
Bezeichnung	Vorl. Jahres- ergebnis 2008	Ansatz 2009	Ansatz 2010	Finanzplan 2011	Finanzplan 2012	Finanzplan 2013	Verpflichtu- ngs- Ermächtigu- ngen
Investitionen oberhalb der Wertgrenze							
Buchsicherungsanlage + Zuwendungen für Investitionsmaßnahmen	-7.388,00	0,00	0,00	0,00	0,00	0,00	0,00
- Auszahlg f. Erwerb v. bewegl. Anlageverm.	-24.118,25	-5.000,00	0,00	0,00	0,00	0,00	0,00
Rückbuchungsterminal + Zuwendungen für Investitionsmaßnahmen	0,00	0,00	26.400,00	0,00	0,00	0,00	0,00
- Auszahlg f. Erwerb v. bewegl. Anlageverm.	0,00	0,00	-44.000,00	0,00	0,00	0,00	0,00
Investitionen unterhalb der Wertgrenze							
Beschaffungen für die Stadtbücherei - Auszahlg f. Erwerb v. Grundst.+Gebäuden	-666,83	0,00	0,00	0,00	0,00	0,00	0,00
- Auszahlg f. Erwerb v. bewegl. Anlageverm.	-5.328,84	-3.500,00	-700,00	-21.000,00	-700,00	-700,00	0,00
Arbeitsplatz mit RFID-Technik - Auszahlg f. Erwerb v. bewegl. Anlageverm.	0,00	0,00	-1.200,00	0,00	0,00	0,00	0,00