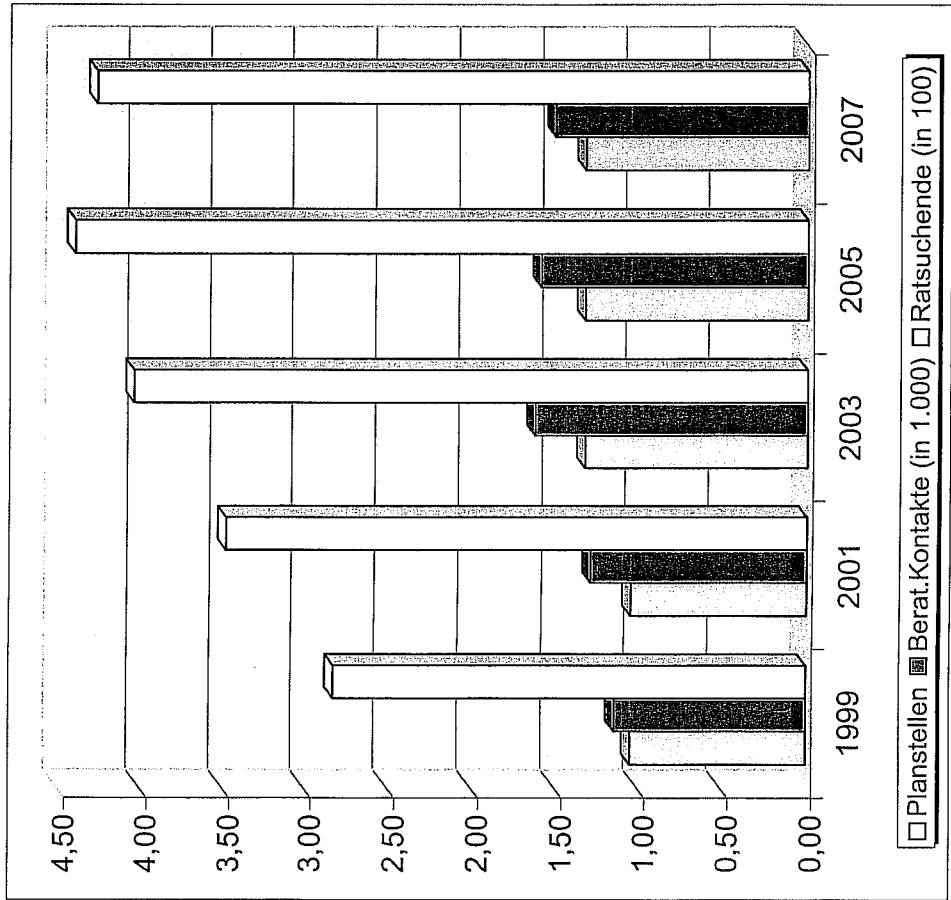


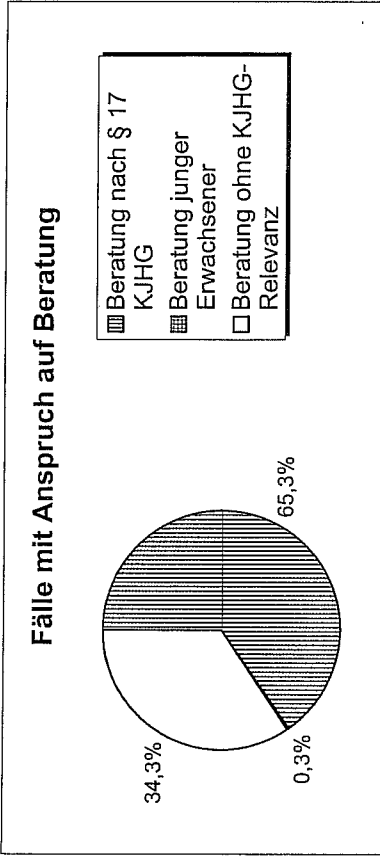
Entwicklung des Stellenplans und der Nachfrage

Jahr	Planstellen		Berat. Kontakte		Ratsuchende	
	Zuwachs		Zuwachs		Zuwachs	
1999	1,05	0,0%	1.148	0,0%	283	0,0%
2001	1,05	0,0%	1.294	12,7%	349	23,3%
2003	1,33	26,5%	1.633	42,2%	405	43,1%
2005	1,33	26,5%	1.599	39,3%	441	55,8%
2007	1,33	26,5%	1.514	31,9%	428	51,2%



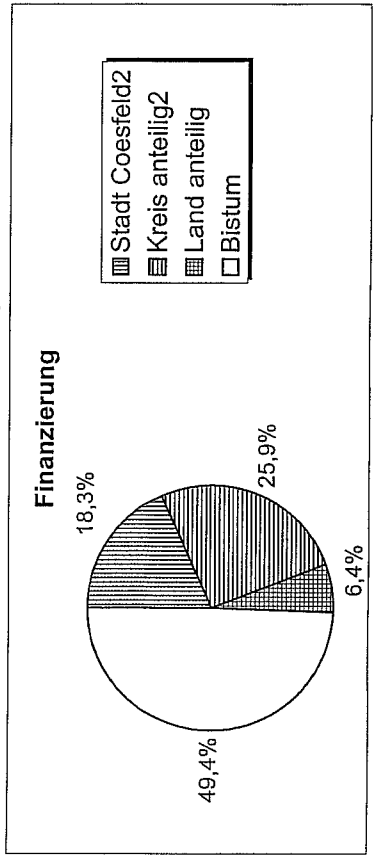
Anteil der Ratsuchenden der EFL-Beratungsstelle Coesfeld mit KJHG-Anspruch auf Beratung

Beratung nach § 17 KJHG	Beratungsfälle	Anteil
Beratung nach § 17 KJHG	196	65,3%
Beratung junger Erwachsener	1	0,3%
Beratung ohne KJHG-Relevanz	103	34,3%
Insgesamt	300	100,0%



Finanzierung der EFL-Beratungsstelle Coesfeld

Kosten	€	Finanzierung ²	€
PK für 1,8 Fachkräfte	125.204,87	Stadt Coesfeld ²	30.000,00
Sekretariat (11,0 Std.)	11.465,52	Kreis anteilig ²	42.500,00
Sach- und Allgemeinkosten ¹	27.334,08	Land anteilig	10.415,35
Insgesamt	164.004,47	Bistum	81.089,12
1) Je 10% der Personalkosten		Insgesamt	164.004,47
		2) beantragt	100,0%



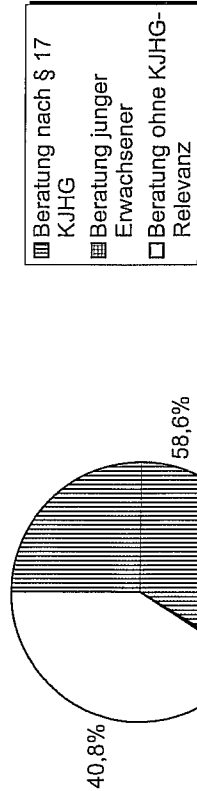
EFL - Beratung für Bürgerinnen und Bürger aus Coesfeld

Beratungsfälle	152	Frauen	136
Beratungsgespräche	812	Männer	75
betroffene Kinder/Jug.	176	beratene Personen insges.	211

Anteil der Ratsuchenden mit KJHG-Anspruch auf Beratung

Beratung nach § 17 KJHG	Beratungsfälle	Anteil
Beratung junger Erwachsener	89	58,6%
Beratung ohne KJHG-Relevanz	1	0,7%
insgesamt	152	100,0%

Fälle mit Anspruch auf Beratung

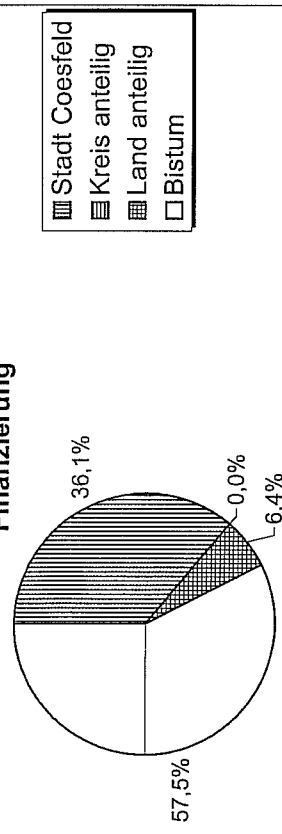


beantragte Finanzierung für 152 Beratungsfälle

Kosten ¹	€	Finanzierung	€
300	164.004,47	Stadt Coesfeld	30.000,00
1	546,68	Kreis anteilig	36,1%
152	83.095,60	Land anteilig	0,0%
		Bistum	6,4%
		insgesamt	100,0%

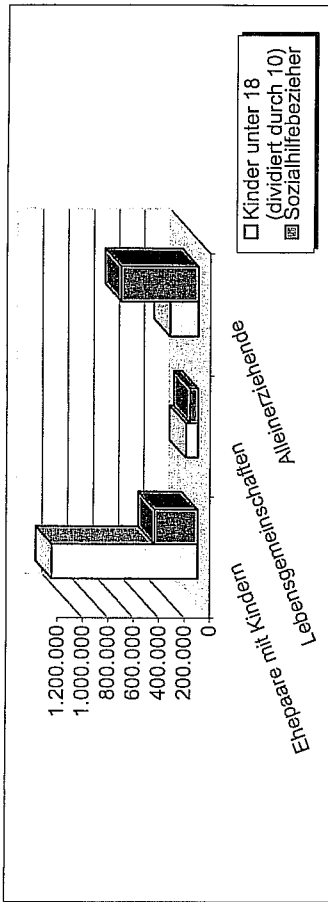
1) Basis: Kosten der EFL-Beratung in der EFL Coesfeld

Finanzierung



Sozialhilfebezug der Kinder und Familientyp

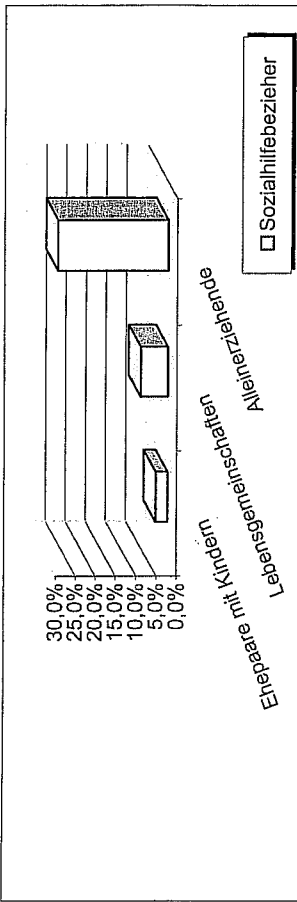
Familientyp	Kinder unter 18 insgesamt	Sozialhilfebezieher
Ehepaare mit Kindern	11.490.000	340.395
Lebensgemeinschaften	966.000	64.790
Alleinerziehende	2.223.000	608.534
	14.679.000	1.013.719



Kinder Alleinerziehender nehmen einen Anteil von 60 % unter den Sozialhilfe beziehenden Kindern und Jugendlichen ein; Kinder aus dem Familientyp „Ehepaar mit Kindern“ nur 34 %, obwohl sie in der Gesamtbevölkerung fünfmal häufiger vertreten sind als Kinder in Alleinerziehenden-Familien.

Anteil der Kinder, die Sozialhilfe beziehen

Familientyp	Kinder unter 18	Sozialhilfebezieher
Ehepaare mit Kindern	11.490.000	3,0%
Lebensgemeinschaften	966.000	100,0%
Alleinerziehende	2.223.000	6,7%
	14.679.000	100,0%

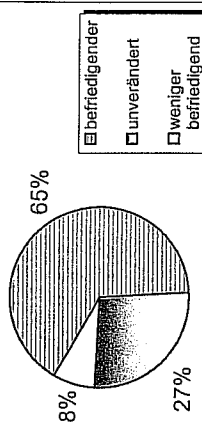


Das Risiko des Sozialhilfebezugs liegt bei Kindern des Familientyps „Ehepaar mit Kindern“ bei 3 % und bei Kindern aus Alleinerziehenden-Familien bei 27,4 %, d.h. neunmal so hoch.

Befragung von 2000 Ratsuchenden ein halbes Jahr nach Abschluss der Beratung Rücklaufquote 48,2 %

- Ging es bei der Beratung um die Bearbeitung von Partnerschaftsfragen, schätzten 2/3 derjenigen, die geantwortet haben, ihre **Paarbeziehung als befriedigender und stabiler ein.**
- Waren **Trennung und Scheidung** Thema, wurde die Beratung in **78 %** der Fälle als **hilfreich** erlebt.
- Insgesamt würden **94 %** derjenigen, die geantwortet haben, die **Beratung weiterempfehlen.**

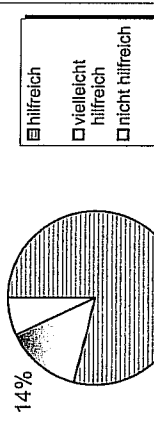
Meine **Paarbeziehung** erlebe ich heute im Vgl. z.Zt. vor der Beratung



Meine **Fähigkeit, Probleme zu lösen, ist heute im Vgl. z. Zt. Vor der Beratung**
verbessert 703 71,1%
unverändert 279 28,2%
verschlechtert 7 0,7%
100,0%

Meine **Partnerbeziehung** erlebe ich heute im Vgl. zur Zeit vor der Beratung
befriedigender 414 65,8%
unverändert 167 26,6%
weniger befriedigend 48 7,6%
629 100,0%

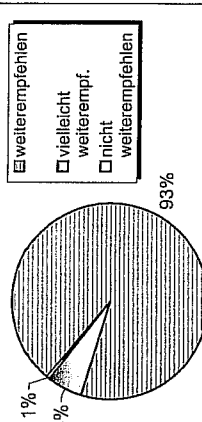
Wir haben uns getrennt. Im Zus.hang mit diesem Prozess war Beratung für mich



Die **Stabilität unsere Beziehung** ist nach meiner **Einschätzung heute im Vgl. zur Zeit vor der Beratung**
größer 386 61,7%
unverändert 182 29,1%
geringen 58 9,3%
626 100,0%

Wir haben uns getrennt. Im Zus.hang mit diesem Prozess war **Berat. für mich**
hilfreich 190 78,8%
vielleicht hilfreich 34 14,1%
nicht hilfreich 17 7,1%
241 100,0%

Ich würde die **Beratungsstelle**



Ich würde die **Beratungsstelle** weiterempfehlen 890 93,5%
vielleicht weiterempf. 57 6,0%
nicht weiterempfehlen 5 0,5%
952 100,0%

Alter	Männer	Frauen	Klienten insg.	Problembereiche im einzelnen	Berat.fall
bis unter 18	0	0	0	Personenbezogene Themen	56
18 bis unter 27	0	6	6	Selbstwertprobl. / Kränkungen	36
27 bis unter 30	1	4	5	Stimmungsbez. Probl.(z.B. Depressio	40
30 bis unter 40	19	35	54	Vegetative/psychosomat. Probl.	22
40 bis unter 50	25	61	86	Ängste und Zwänge	14
50 bis unter 60	25	27	52	Probleme im Sozialkontakt	21
60 und darüber	5	3	8	Krit. Lebensereign./ Verluste	13
Familienstand	75	136	211	Individuelle sexuelle Probleme	15
ledig	4	16	20	Sexuelle Orientierung	1
verheiratet	63	94	157	Konzentrations-/Arbeitsstörr.	1
verwitwet	0	3	3	Traumat. Erlebnisse (z.B. Missbrauch	13
geschieden	8	23	31	Glaubens- und Sinnfragen	16
Wiederverheiratet	8	12	20	Psychotische Störungen	10
keine Konfession	59	111	170	Persönlichkeitsstörungen	5
evangelisch	8	18	26	Suizidalität	3
sonstige Konfession/Rel.	2	1	3	Ess-Störungen	1
ohne Konfession	6	6	12	Alkohol	1
Letzter Schulabschluss	75	136	211	Sonstige Sucht	12
nach in schulischer Ausbildung	0	0	0	Körperliche Erkrankungen	4
Sonderschule / ohne Abschlui:	0	1	1	Informalien	2
Hauptschule	27	40	67	Partnerbezogene Themen	62
Realschule	21	54	75	Dysfunktionale Interakt./Komm.	28
(Fach-)Abitur	27	41	68	Unterschiedl. Rollenverständnis	18
Ausbildungsabschluss	75	136	211	Auseinanderleben/Kontaktimg.	38
nach in beruflicher Ausbildung	0	0	0	Partnerwahl / Partnerbindung	28
ohne Abschluss	0	7	7	Übergänge (z.B. Geburt, Berentung)	28
Lehre	36	66	102	Bez.rel. Schicksale /Krankheiten	38
Meister	6	3	9	Bez.rel. Aspekte d. Herkunftsfam.	25
Fachschulabschluss	10	36	46	Sexualität	18
Fachhochschulabschluss	9	10	19	Interkultur, Paar- und Familienprobl.	18
Hochschulabschluss	14	14	28	Eifersucht	18
Berufliche Stellung	75	136	211	Trennwunsch / Angst vor Tr.	6
ohne Beruf	0	4	4	Bewältigung von Trennung	11
einf. Arbeiter/Angest./Beamte/	7	25	32	Außenbez./außererheiche Bez.	27
Facharb./mittl.Angest./Beamt.	36	82	118	Hefitiger Streit	17
gehobener Angest./Beamter	18	18	36	Tätlichkeiten, Gewalt	32
höherer/ltd. Angest./Beamter	5	1	6	Ungewollte Kinderlosigkeit	16
Selbstständig	9	6	15	Schwangerschaft	26
Derzeitige Tätigkeit	75	136	211	Familienbezogene Themen	1
ganztags berufstätig	60	38	98	Unterschiedl. Erziehungsverst.	0
teilsberufstätig	4	64	68	Fam. Umfeld (Eit. Schw.-/Großel.)	6
arbeitslos	7	4	11	Fam. Schwierigk. d. Trenn./Scheid.	3
in Ausbildung	0	3	3	Stief- und Patchwork-Situation	9
Rentner	3	4	7	Symptome/Auffälligkeit. d. Ki.	5
Haushalt	1	23	24	Bez.probleme zw. Eltern u. Ki.	20
Herkunft	75	136	211	Ablösungsprobleme	13
deutsch	74	136	210	Vernachlässigung des Kindes / der Ki	8
ausländisch	1	0	1	Gewalt in der Familie	19
	75	136	211	Sexueller Missbrauch	15
				Umg. mit pflegebedürft. Angeh.	9
				Gesellschaftl. / sozio-kult. Themen	3
				Ausbildungs- / Arbeitssituation	18
				Wohnsituation	5
				Finanzielle Situation	3
				Migrationsprobleme	17
					5

Anzahl der Berat.kontakte		Kontakte	Partnerschaft	Beratungsfälle
Einzelgespräche mit d. Mann	54	6,7	ohne festen Partner	32
Einzelgespräche mit d.Frau	312	38,4	verheiratet zusammenlebend	86
Paargespräche	206	25,4	verheiratet getrennt lebend	18
Familiengespräche	8	1,0	unverheiratet gemeins. Whng.	10
Gespräche mit Dritten	1	0,1	unverheiratet getrennte Whng.	4
Gruppengespräche	217	26,7	gleichgeschlechtl. Partnersch.	2
Tel.Kontakt/ Brief	14	1,7		152
Onlineberatung - email	0	0,0		100,0
Onlineberatung - chat	0	0,0		
insgesamt	812	100,0		
Beratungsfälle				
Kontakte je Berat.fall (nur abgeschlossene Berat.fälle)				
einmal	17	17,7		15
bis 3mal	11	11,5		16
bis 5mal	30	31,3		20
bis 10mal	21	21,9		17
bis 15mal	9	9,4		15
bis 20mal	3	3,1		21
bis 30mal	2	2,1		20,2
darüber	3	3,1		104
	96	100,0		100,0
Aufnahme				
Weiterführung aus Vorjahr	33	21,7		35
Neuaufnahme	105	69,1		22
Wiederaufnahme	14	9,2		53
	152	100,0		28
				14
				152
				100,0
Beratungsdauer				
nicht abgeschlossen	56	36,8		13
abgeschloss. nach 3 Monaten	56	36,8		41
abgeschl. nach 6 Monaten	16	10,5		46
abgeschl. nach 12 Monaten	11	7,2		55
abgeschl. nach 18 Monaten	3	2,0		25
abgeschl. nach mehr als 1,5 J	10	6,6		46
	152	100,0		30
				277
				100,0
Wartezeit bis 1.Fachkontakt				
1 Woche und weniger	4	3,8		176
bis 2 Wochen	21	20,0		63,5
bis 1 Monat	46	43,8		
bis 2 Monate	22	21,0		
darüber	12	11,4		
	105	100,0		
Hinweis auf Beratungsstelle				
Presse, Prospekt, Telbuch	37	24,3		35
eigene Erfahrung	25	16,4		27
(ehemalige) Klienten	12	7,9		49
Bekanntete / Verwandte	36	23,7		3
Ärzte / Kliniken	7	4,6		12
andere Beratungsstellen	21	13,8		1
Internet	5	3,3		0,7
Seelsorger	2	1,3		1
Amt / Behörden	5	3,3		16
Rechtsanwalt / Richter	2	1,3		10,5
Telefonseelsorge	0	0,0		8
Vorträge	0	0,0		5,3
Sonstiges	0	0,0		152
	152	100,0		100,0
Partnerschaft				
ohne festen Partner				20
verheiratet zusammenlebend				48
verheiratet getrennt lebend				21
unverheiratet gemeins. Whng.				1
unverheiratet getrennte Whng.				31
gleichgeschlechtl. Partnersch.				31
				20,4
				152
				100,0
Ehedauer				
bis 5 Jahre				15
bis 10 Jahre				16
bis 15 Jahre				20
bis 20 Jahre				17
bis 25 Jahre				15
darüber				21
				20,2
				104
				100,0
Zum Fall gehörend. Kinder				
Fall mit 0 Kindern				35
Fall mit 1 Kind				22
Fall mit 2 Kindern				53
Fall mit 3 Kindern				28
Fall mit 4 und mehr Kindern				14
				152
				100,0
Fall mit Kindern unter 18 J.				
Alter der Kinder				90
0 bis unter 3				13
3 bis unter 6				21
6 bis unter 10				41
10 bis unter 14				46
14 bis unter 18				55
18 bis unter 21				25
21 bis unter 27				46
darüber				30
				277
				100,0
Anzahl der Kinder unter 18J.				
Familienform				176
ohne Kinder				63,5
mit ausschließlich volljährigen Kindern				
verheiratete leibl. Eltern*				35
unverheiratete leibl. Eltern*				27
Stief-/Patchworkfam., verheir.*				49
Stief-/Patchworkfam. unverh.*				3
Pflege-/Adoptivfamilie*				12
Alleinerziehenden-Familie				1
nicht mit Ki* zus.leb. Väter/Mütter				0,7
				16
				10,5
				8
				5,3
				152
				100,0
Beratungsanlass				
\$17KJHG: Part.B. zum Aufbau				20
\$17KJHG: Part.Ber. bei Krisen				48
\$17KJHG: Trenn./Scheid.Ber.				21
Beratung junger Erw. bis 27 J.				1
Partn.B. ohne KJHG Relevanz				31
Lebensberatung				31
				20,4
				152
				100,0

nur Verheiratete