

Kindertageseinrichtungen Stammpersonal

Stichtag 10.02.2026	Vollzeit	Teilzeit	Summe	Anteil
Männlich	18	6	24	4,8%
Weiblich	195	280	475	95,2%
Divers	0	0	0	0,0%
Summe	213	286	499	100,0%

Kindertageseinrichtungen

Gruppenformen

GF	Kinder	Alter
		2 - 6 Jahre (4-6 Kinder u3)
GF I	20	
GF II	10	0 - 3 Jahre
GF III	25	3 - 6 Jahre
<i>GF III (45 Std.)</i>	<i>20</i>	<i>3 - 6 Jahre</i>

Je Gruppenform drei Buchungszeiten:

- **25 Stunden**
- **35 Stunden**
- **45 Stunden**

Kindertageseinrichtungen Gruppenformen

§ Abs 2 S. 1 KiBiz: „Im Rahmen der Jugendhilfeplanung wird entschieden, welche ... Gruppenformen mit welcher Betreuungszeit in den Einrichtungen angeboten werden. Gruppenformen und Betreuungszeiten können kombiniert werden.“

Maßnahmen seit 2020

- Umwandlung des Interims DRK-Kita Osterwicker Str. 7b in unbefristete Einrichtung (2 Gruppen)
- Inbetriebnahme Integratives Kinderzentrum Mose Haus Hall (5 Gruppen)
- Inbetriebnahme DRK-Kita Hohes Feld (4 Gruppen)
- Inbetriebnahme des Interims DRK Kita Lette (2 Gruppen)
- Neubau des Marien-Kindergartens in Lette (5 Gruppen)
 - (Aufgabe des „Altbaus“ und Schließen des Interims an der Kardinal-von-Galen-Schule)
- Erweiterung des Arche-Kindergartens von drei auf fünf Gruppen

Beschlossene Maßnahmen

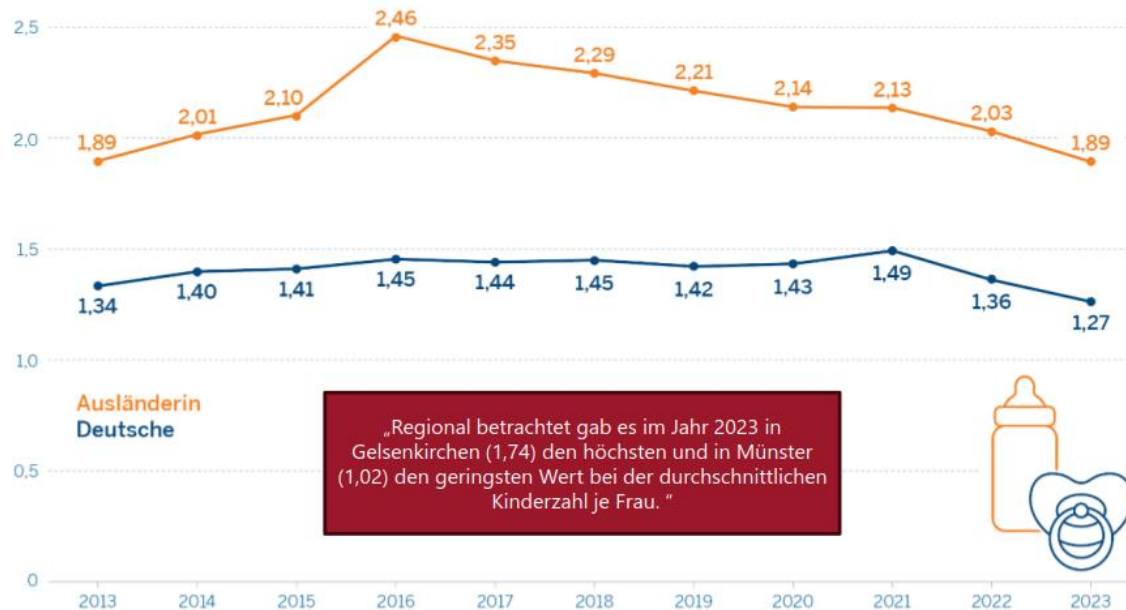
- Neubau einer 6-Gruppen-Anlage (Träger KV DRK)
 - Schließen des Interims „Im Sanden 15“

- St. Jakobi-Kindergarten
 - Abriss des Bestandsgebäudes mit 3 Gruppen
 - Neubau als 4-Gruppen-Anlage

- Anna-Katharina-Emmerick-Kindergarten
 - Rückbau/Abriss des Containers (eine Gruppe)
 - Sanierung des Bestandsgebäudes (3 Gruppen)

- Sanierungsmaßnahmen in den nächsten Jahren

Durchschnittliche Kinderzahl je Frau in NRW



Ausländerin
Deutsche

„Regional betrachtet gab es im Jahr 2023 in Gelsenkirchen (1,74) den höchsten und in Münster (1,02) den geringsten Wert bei der durchschnittlichen Kinderzahl je Frau.“



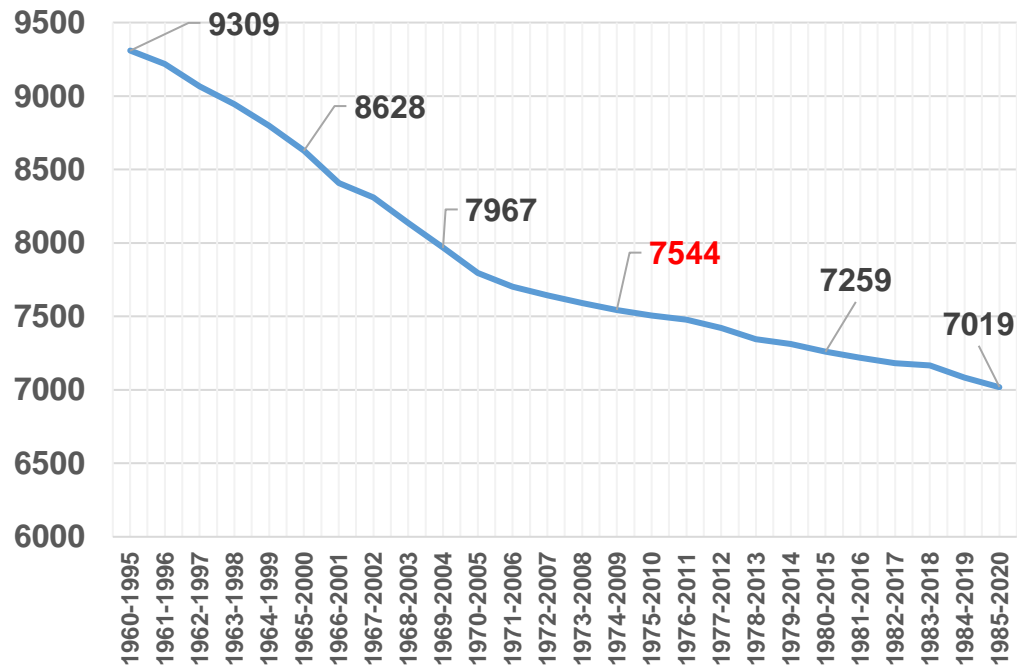
* Durchschnittliche Kinderzahl je Frau im Alter von 15 bis unter 50 Jahren

Grafik: IT.NRW

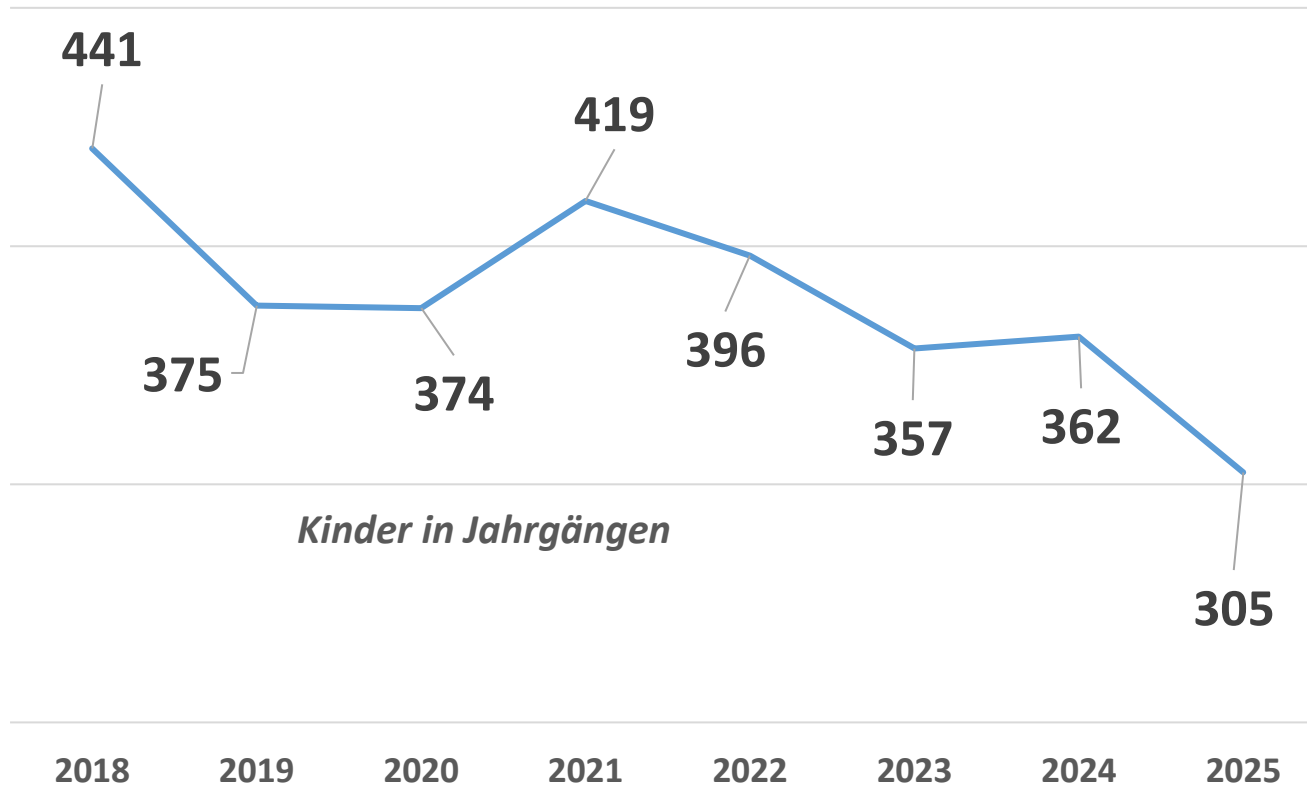
Quelle: <https://www.it.nrw/nrw-durchschnittliche-kinderzahl-je-frau-faellt-auf-das-niveau-von-2013-126533>, Zugriff: 02.02.2025, 09:50 Uhr; IT.NRW

Frauen im gebärfähigen Alter in der Stadt Coesfeld

Definition nach Statistisches Bundesamt (Destatis) 2025: Frauen im Altern von 15 – 49 Jahren



Demographische Entwicklung



Nachfragerückgang: Maßnahmenmöglichkeiten

- **keine Überbelegung**
- **kein weiterer Ausbau**
- **Reduzierung der Platzzahl, insb. GF III mit 20 statt 25 Kindern**
- **Umwandlung von Gruppen**
- **Erhöhen der Nachfrage**
- **Aufnahme von auswärtigen Kindern**
- **Modell Gruppenstärkenabsenkung bei Betreuung behinderter Kinder**
- **Schließen von Gruppen/ Einrichtungen**

Dies ist eine Anlage zu TOP 4 der Sitzung des JHA am 10.03.2026

gez. Ludger Kämmerling
Vorsitzender

gez. Judith Reckmann
Schriftführung