

Umfrage DJK Vorwärts Lette

Stand: 06.11.2022

n = Antworten 247 100%

1. Wie alt bist Du?	n	%
14 - 18 Jahre	12	5%
19 - 35 Jahre	67	27%
36 - 50 Jahre	95	38%
51 - 65 Jahre	60	24%
66 Jahre und Älter	13	5%
	100%	247

2. Dein Geschlecht	n	%
Männlich	144	58%
Weiblich	103	42%
	100%	247

3. Wie ist Dein Familienstand?	n	%
ledig	50	20%
verheiratet	167	68%
in Partnerschaft lebend	26	11%
verwitwet	2	1%
	99%	245

4. Falls Du verheiratet bist oder in Partnerschaft lebend. Wie alt ist Dein(e) Partner(in)?

	n	%
14 - 18 Jahre	1	1%
19 - 35 Jahre	30	16%
36 - 50 Jahre	94	49%
51 - 65 Jahre	58	30%
66 Jahre und älter	9	5%
	78%	192

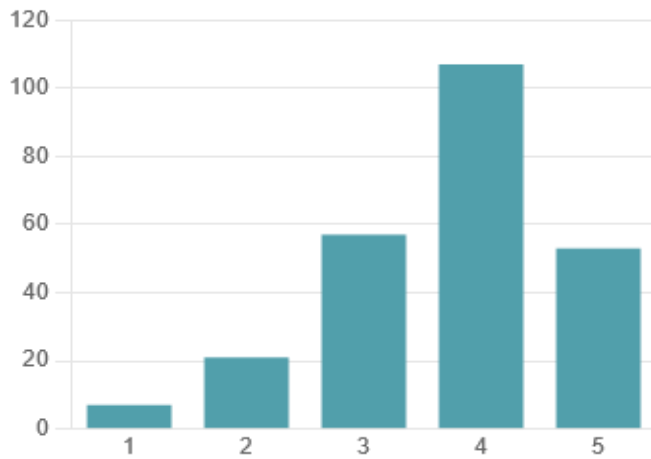
5. Bist Du berufstätig oder in einer	n	%
Ja – vollzeit beschäftigt	140	58%
Ja – teilzeit beschäftigt	60	25%
Ja – in einer Berufsausbildung	12	5%
nein	31	13%
	98%	243

6. Wohnst Du in Lette?	n	%
ja	215	88%
nein	30	12%
	99%	245

7. Bist Du oder – sofern vorhanden - Dein(e) Lebens-/Ehepartner(in) bzw. Dein(e) Kind(er) Mitglied beim DJK

	n	%
Ja – die gesamte Familie über den Familienbeitrag	41	15%
Ja – ich selbst über Einzelmitgliedschaft	85	31%
Ja – meine Ehe-/Lebenspartner über Einzelmitgliedschaft	24	9%
Ja – mein Kind / meine Kinder	59	22%
Nein – niemand	64	23%
	111%	273

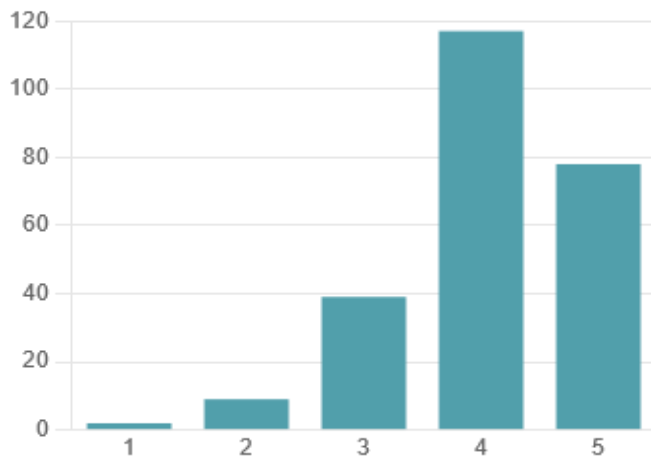
9. Wie zufrieden bist Du mit dem Angebot des Sportvereins?



1 = Überhaupt nicht zufrieden
5 = Sehr zufrieden

Durchschnittliche Bewertung **3,73**

10. Wie ist aus Deiner Sicht das Bild, das Image des DJK Vorwärts Lette in der Öffentlichkeit? Das Bild/Image ist .



1 = Überhaupt nicht gut
5 = Sehr gut

Durchschnittliche Bewertung **4,06**

11. Zunächst möchten wir gerne von Dir erfahren, wie Du das Angebot des Sportvereins in Bezug auf Kinder

	n	%
Ja	148	61%
Nein	96	39%
Summe	244	99%

12. Wie viele Kinder hast Du?

	n	%
1	21	14%
2	90	61%
3	34	23%
4 und mehr Kinder	2	1%
Summe	147	60%

13. Welche Sportarten fehlen Dir für Deine Kinder beim DJK Vorwärts Lette? (Mehrfachnennung möglich)

	n	%
Tischtennis	29	10%
Volleyball	19	7%
Kampfsportarten	40	14%
Badminton	10	4%
Handball	19	7%
Radsport (Rennrad/Mountainbike)	25	9%

Freizeitfahrradtour	8	3%
Bogenschießen	9	3%
Darts	7	2%
Turnen	27	10%
Tanzen	41	14%
mir fehlen keine Sportarten für meine Kinder	34	12%
Sonstiges	16	6%
115%		284

14. Übt Dein Kind bzw. üben Deine Kinder eine Sportart aus, die in einem anderen Ort angeboten wird?

	n	%
ja	65	44%
nein	83	56%
60%		148

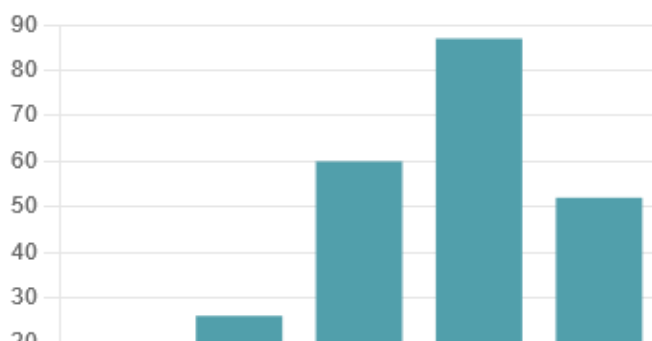
15. Welche Sportarten übt Dein Kind bzw. üben Deine Kinder in einem anderen Ort aus? (Mehrfachnennungen)

	n	%
Tischtennis	4	5%
Volleyball	3	4%
Kampfsportarten	10	12%
Badminton	1	1%
Handball	2	2%
Radsport (Rennrad/Mountainbike)	5	6%
Freizeitfahrradtour	0	0%
Bogenschießen	0	0%
Darts	2	2%
Turnen	8	10%
Tanzen	23	28%
Sonstiges	23	28%
33%		81

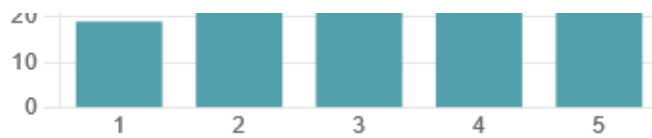
16. Nun zu Dir. Welche Sportarten fehlen Dir persönlich beim DJK Vorwärts Lette? (Mehrfachnennung möglich)

	n	%
Tischtennis	32	8%
Volleyball	25	6%
Kampfsportarten	31	8%
Badminton	25	6%
Handball	13	3%
Radsport (Rennrad/Mountainbike)	23	6%
Freizeitfahrradtour	35	9%
Bogenschießen	24	6%
Darts	28	7%
Turnen	8	2%
Tanzen	25	6%
Mir fehlen keine Sportarten	90	23%
Sonstiges	34	9%
159%		393

17. Wie wahrscheinlich ist es, dass Du dich bzw. Deine Kinder einer der oben genannten Gruppen anschließt,



1 = sehr unwahrscheinlich
5 = Sehr wahrscheinlich



Durchschnittliche Bewertung 3,52

18. Übst Du eine Sportart aus, die in einem anderen Ort angeboten wird?

	n	%
ja	69	28%
nein	175	72%
	99%	244

19. Welche Sportarten übst Du in einem anderen Ort aus?

	n	%
Tischtennis	2	3%
Volleyball	3	4%
Kampfsportarten	4	5%
Badminton	0	0%
Handball	1	1%
Radsport (Rennrad/Mountainbike)	5	7%
Freizeitfahrradtour	2	3%
Bogenschießen	1	1%
Darts	5	7%
Turnen	1	1%
Tanzen	8	11%
Sonstiges	44	58%
	31%	76

20. Hättest Du Lust, Dich in einer Sportart als Übungsleiter einzubringen?

	n	%
ja	21	9%
nein	150	61%
weiß nicht	73	30%
	99%	244