

Schulentwicklungsplan Stadt Coesfeld 2023

Schulausschuss

Dr. A. Reinermann-Matatko
SEP-Beratung, Bonn / Trier

20. September 2023, Coesfeld

Gliederung

Demographie

Grundschulen

Ergebnis

Kapazitäten

Betreuung

Empfehlungen

Weiterführende
Schulen

Übergänge

Prognosen

Empfehlungen

Kontakt

1 Demographie

2 Grundschulen

3 Weiterführende Schulen

Gliederung

Demographie

Grundschulen

Ergebnis
Kapazitäten
Betreuung
Empfehlungen

Weiterführende Schulen

Übergänge
Prognosen
Empfehlungen

Kontakt

- 1 Demographie
- 2 Grundschulen
- 3 Weiterführende Schulen

Prognose Jahrgangsbreiten insgesamt

Demographie

Grundschulen

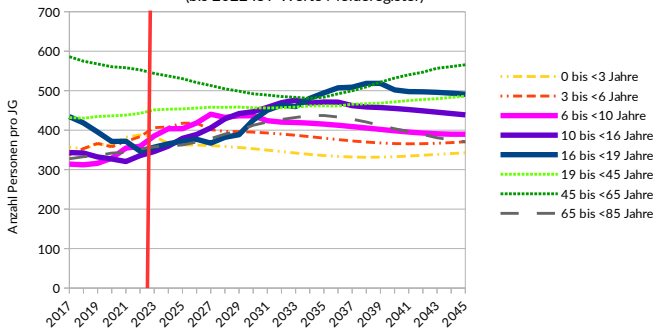
- Ergebnis
- Kapazitäten
- Betreuung
- Empfehlungen

Weiterführende Schulen

- Übergänge
- Prognosen
- Empfehlungen

Kontakt

Stadt Coesfeld: Vorausberechnung Jahrgangsbreiten bis 2045
(bis 2022 IST-Werte Melderegister)



Schulpflichtig werdende Kinder

Demographie

Grundschulen

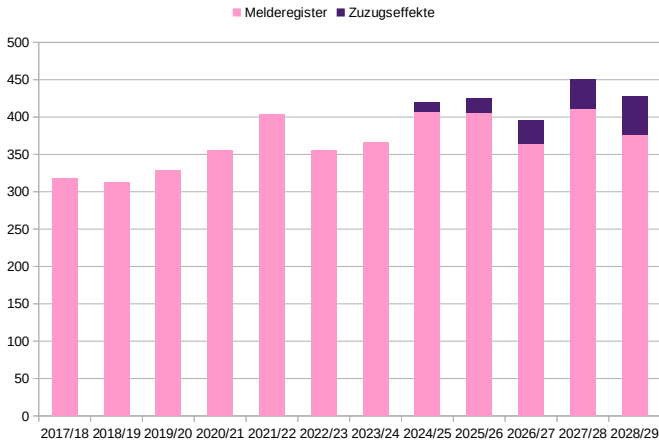
- Ergebnis
- Kapazitäten
- Betreuung
- Empfehlungen

Weiterführende Schulen

- Übergänge
- Prognosen
- Empfehlungen

Kontakt

Schulpflichtig gewordene und werdende Kinder:
Melderegister und Zuzugseffekte



Gliederung

Demographie

Grundschulen

Ergebnis
Kapazitäten
Betreuung
Empfehlungen

Weiterführende
Schulen

Übergänge
Prognosen
Empfehlungen

Kontakt

- 1 Demographie
- 2 Grundschulen**
- 3 Weiterführende Schulen

Ergebnisse Grundschulen: Zügigkeiten

Demographie

Grundschulen

Ergebnis

Kapazitäten

Betreuung

Empfehlungen

Weiterführende
Schulen

Übergänge

Prognosen

Empfehlungen

Kontakt

- KGS Kardinal-von-Galen (Lette): 3-zügig
- KGS Lamberti: 3-zügig
- KGS Laurentius: 3-zügig
- KGS Ludgeri: 3-zügig, ggf. 13 Klassen
- KGS Maria-Frieden: 3-zügig, ggf. 13 Klassen
- EGS Martin-Luther-Schule: 2-zügig

Kapazitäten

Demographie

Grundschulen

Ergebnis

Kapazitäten

Betreuung

Empfehlungen

Weiterführende
Schulen

Übergänge

Prognosen

Empfehlungen

Kontakt

Kapazitätsberechnungen GS Coesfeld			2023/ 24	2024/ 25	2025/ 26	2026/ 27	2027/ 28	2028/ 29
KGS Lambertischule	Status quo Prognose JG 1	SuS	75	78	85	78	77	75
		KI	3	3	3	3	3	3
	Kapazität JG 1	KI	3	3	2	2	3	3
		SuS	81	81	56	56	81	81
	Freie Plätze JG 1 / Fehlbedarf	SuS	6	3	-29	-22	4	6
KGS Laurentiuschule	Status quo Prognose JG 1+3	SuS	130	139	138	144	150	136
		KI	6	6	6	6	6	6
	Kapazität JG 1+3	KI	5	5	5	5	5	5
		SuS	125	125	125	125	125	125
	Freie Plätze JG 1+3 / Fehlbedarf	SuS	-5	-14	-13	-19	-25	-11
KGS Ludgerischule	Status quo Prognose JG 1	SuS	55	66	73	63	73	67
		KI	2	3	3	3	3	3
	Kapazität JG 1	KI	2	2	3	3	2	2
		SuS	56	56	81	81	56	56
	Freie Plätze JG 1 / Fehlbedarf	SuS	1	-10	8	18	-17	-11
KGS Maria-Frieden-Schule	Status quo Prognose JG 1	SuS	66	73	74	68	87	79
		KI	3	3	3	3	4	3
	Kapazität JG 1	KI	3	3	3	3	3	3
		SuS	81	81	81	81	81	81
	Freie Plätze JG 1 / Fehlbedarf	SuS	15	8	7	13	-6	2
KGS Kardinal-von-Galen	Status quo Prognose JG 1	SuS	60	66	62	68	72	74
		KI	3	3	3	3	3	3
	Kapazität JG 1	KI	3	3	3	3	3	3
		SuS	81	81	81	81	81	81
	Freie Plätze JG 1 / Fehlbedarf	SuS	21	15	19	13	9	7
EGS Martin-Luther	Status quo Prognose JG 1	SuS	43	52	54	49	56	53
		KI	2	2	2	2	2	2
	Kapazität JG 1	KI	2	2	2	2	2	2
		SuS	56	56	56	56	56	56
	Freie Plätze JG 1 / Fehlbedarf	SuS	13	4	2	7	-0	3
Σ Coesfeld ohne KvG Lette			30	-9	-25	-3	-44	-11

Betreuungsanteile

Demographie

Grundschulen

Ergebnis

Kapazitäten

Betreuung

Empfehlungen

Weiterführende
Schulen

Übergänge

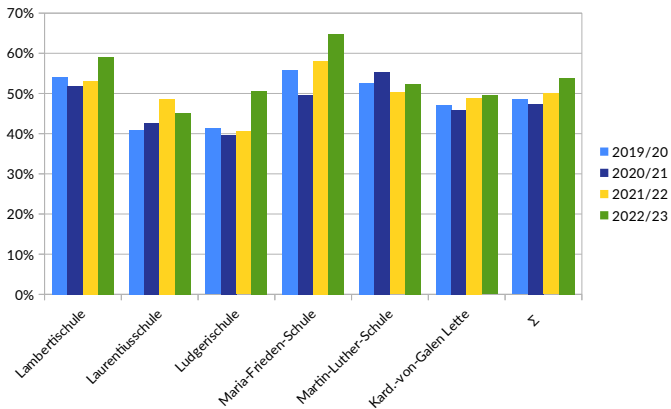
Prognosen

Empfehlungen

Kontakt

Schulentwicklungsplanung
Beratung

Betreuungsanteile



Empfehlung: eine mögliche Option

Demographie

Grundschulen

Ergebnis

Kapazitäten

Betreuung

Empfehlungen

Weiterführende
Schulen

Übergänge

Prognosen

Empfehlungen

Kontakt

Kapazitätsberechnungen GS Coesfeld			2023/ 24	2024/ 25	2025/ 26	2026/ 27	2027/ 28	2028/ 29
Martin-Luther: 2 Züge; Ludgeri: 2,5 Züge; Lamberti, Laurentius, Maria-Frieden, KvG: 3 Züge								
KGS Lambertischule	Status quo Prognose JG 1	SuS	75	78	85	78	77	75
		KI	3	3	3	3	3	3
	Kapazität JG 1	KI	3	3	3	3	3	3
		SuS	81	81	81	81	81	81
	Freie Plätze JG 1 / Fehlbedarf	SuS	6	3	-4	3	4	6
KGS Laurentiuschule	Status quo Prognose JG 1+3	SuS	130	139	138	144	150	136
		KI	6	6	6	6	6	6
	Kapazität JG 1+3	KI	6	6	6	6	6	6
		SuS	150	150	150	150	150	150
	Freie Plätze JG 1+3 / Fehlbedarf	SuS	20	11	12	6	0	14
KGS Ludgerischule	Status quo Prognose JG 1	SuS	55	66	73	63	73	67
		KI	2	3	3	3	3	3
	Kapazität JG 1	KI	2	2	3	3	2	2
		SuS	56	56	81	81	56	56
	Freie Plätze JG 1 / Fehlbedarf	SuS	1	-10	8	18	-17	-11
KGS Maria-Frieden-Schule	Status quo Prognose JG 1	SuS	66	73	74	68	87	79
		KI	3	3	3	3	4	3
	Kapazität JG 1	KI	3	3	3	3	3	3
		SuS	81	81	81	81	81	81
	Freie Plätze JG 1 / Fehlbedarf	SuS	15	8	7	13	-6	2
KGS Kardinal-von-Galen	Status quo Prognose JG 1	SuS	60	66	62	68	72	74
		KI	3	3	3	3	3	3
	Kapazität JG 1	KI	3	3	3	3	3	3
		SuS	81	81	81	81	81	81
	Freie Plätze JG 1 / Fehlbedarf	SuS	21	15	19	13	9	7
EGS Martin-Luther	Status quo Prognose JG 1	SuS	43	52	54	49	56	53
		KI	2	2	2	2	2	2
	Kapazität JG 1	KI	2	2	2	2	2	2
		SuS	56	56	56	56	56	56
	Freie Plätze JG 1 / Fehlbedarf	SuS	13	4	2	7	0	3
Σ Coesfeld ohne KvG Lette			55	16	25	47	-19	14

Gliederung

Demographie

Grundschulen

Ergebnis

Kapazitäten

Betreuung

Empfehlungen

Weiterführende
Schulen

Übergänge

Prognosen

Empfehlungen

Kontakt

- 1 Demographie
- 2 Grundschulen
- 3 Weiterführende Schulen**

Übergänge (prozentual)

Demographie

Grundschulen

Ergebnis

Kapazitäten

Betreuung

Empfehlungen

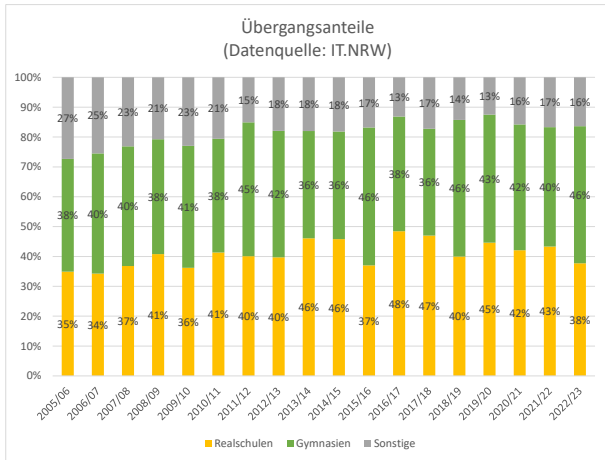
Weiterführende
Schulen

Übergänge

Prognosen

Empfehlungen

Kontakt



Übergänge (absolut)

Demographie

Grundschulen

Ergebnis

Kapazitäten

Betreuung

Empfehlungen

Weiterführende
Schulen

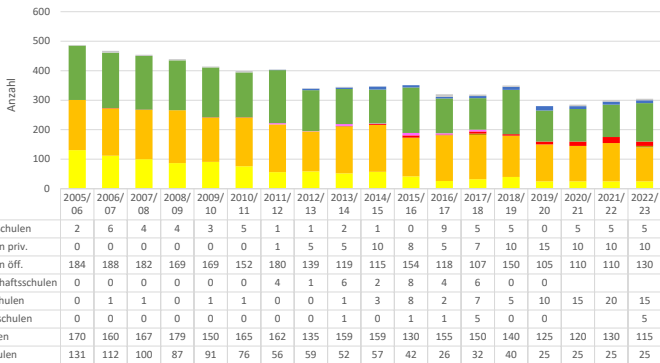
Übergänge

Prognosen

Empfehlungen

Kontakt

Übergänge aus Coesfelder Grundschulen JG 4 in JG 5
(Datenquelle: IT.NRW)



Übergänge nach Standorten

Demographie

Grundschulen

Ergebnis

Kapazitäten

Betreuung

Empfehlungen

Weiterführende
Schulen

Übergänge

Prognosen

Empfehlungen

Kontakt

Aufnahmeanteile Coesfelder Kinder in JG 5								
	2017/ 18	2018/ 19	2019/ 20	2020/ 21	2021/ 22	2022/ 23	± MW	2023/ 24
HS Kreuzschule	10,6%	12,7%	10,5%	10,0%	8,2%	11,3%	10,2%	11,9%
RS Theodor-Heuss	22,2%	17,8%	19,8%	16,4%	17,2%	13,4%	15,9%	14,5%
RS Freiherr-vom-Stein	28,8%	24,7%	28,3%	29,0%	27,8%	29,2%	28,5%	29,4%
Summe RS	51,0%	42,5%	48,1%	45,4%	45,0%	42,6%	44,4%	43,9%
GY Nepomucenum	12,9%	14,8%	11,2%	6,3%	7,2%	8,5%	8,3%	14,8%
GY Heriburg	11,3%	17,2%	14,0%	18,2%	16,8%	21,8%	18,7%	12,9%
Summe GY	24,2%	31,9%	25,2%	24,5%	24,1%	30,3%	27,1%	27,7%
Summe	86 %	87 %	84 %	80 %	77 %	84 %	82 %	84 %

Prognose-Ergebnisse

Demographie

Grundschulen

Ergebnis

Kapazitäten

Betreuung

Empfehlungen

Weiterführende
Schulen

Übergänge

Prognosen

Empfehlungen

Kontakt

HS

2-zügig in JG 5, in JG 7/8/9 Entwicklung zur 3-Zügigkeit

Prognose-Ergebnisse

Demographie

Grundschulen

Ergebnis

Kapazitäten

Betreuung

Empfehlungen

Weiterführende
Schulen

Übergänge

Prognosen

Empfehlungen

Kontakt

RS

- Einpendler in JG 5: im Schnitt 41,8% Theodor-Heuss (v.a. Rosendahl); 24,9% Freiherr-vom-Stein (v.a. Rosendahl)
- zunächst 8, nach 2028 ggf. 9 RS-Züge
- bei getrennter Betrachtung der Standorte Theodor-Heuss knapp 4, Freiherr-vom-Stein 5 bis 6 Züge

Prognose-Ergebnisse

Demographie

Grundschulen

Ergebnis

Kapazitäten

Betreuung

Empfehlungen

Weiterführende
Schulen

Übergänge

Prognosen

Empfehlungen

Kontakt

GY

- Einpendler in JG 5: im Schnitt 60,7% Nepomucenum (v.a. Rosendahl u. Billerbeck); 23,0% Heriburg (v.a. Rosendahl)
- insgesamt 6- bis 7-Zügigkeit
- „Baustellen-Faktor“ wird auch in den Prognosejahren noch von Bedeutung sein
- schwankende Anwahlanteile führen zu Verschiebungen der Eingangsklassenzahlen

Empfehlungen

Demographie

Grundschulen

Ergebnis

Kapazitäten

Betreuung

Empfehlungen

Weiterführende
Schulen

Übergänge

Prognosen

Empfehlungen

Kontakt

HS

positive Entwicklung: weiter so!

RS

von Bezirksregierung bisher insgesamt 7 Züge genehmigt
Empfehlung unverändert: 8 Züge dringend erforderlich

GY

Mittelfristig kein Handlungsbedarf absehbar

Demographie

Grundschulen

Ergebnis

Kapazitäten

Betreuung

Empfehlungen

Weiterführende
Schulen

Übergänge

Prognosen

Empfehlungen

Kontakt

SEP-Beratung

Dr. Anja Reinermann-Matatko

Georgstraße 17

53 111 Bonn

Zweigstelle Trier:

Engelstraße 75

54 292 Trier

Tel: 0176 / 98804341

Mail: info@SEP-Beratung.de

©2023

Dass es sich hierbei um eine Anlage zum TOP 2 der Niederschrift des Ausschusses für Kultur, Schule und Sport vom 20.09.2023 handelt, bescheinigen:

Tobias Musholt
Ausschussvorsitzender

Karin Hackling
Schriftführerin